

迅得機械股份有限公司及子公司

合併財務報告暨會計師核閱報告
民國 105 及 104 年第 3 季

地址：桃園市中壢區榮民路421號

電話：(03)4356870

§ 目 錄 §

項	目 頁	次	財 務 報 告 附 註 編 號
一、封 面	1		-
二、目 錄	2		-
三、會計師核閱報告	3		-
四、合併資產負債表	4		-
五、合併綜合損益表	5		-
六、合併權益變動表	6		-
七、合併現金流量表	7~8		-
八、合併財務報表附註			
(一) 公司沿革	9		一
(二) 通過財務報告之日期及程序	9		二
(三) 新發布及修訂準則及解釋之適用	9~13		三
(四) 重大會計政策之彙總說明	13~14		四
(五) 重大會計判斷、估計及假設不確定性之主要來源	14		五
(六) 重要會計項目之說明	14~31		六~二六
(七) 關係人交易	31~32		二七
(八) 質抵押之資產	32		二八
(九) 重大或有負債及未認列之合約承諾	32		二九
(十) 重大之災害損失	-		-
(十一) 重大之期後事項	-		-
(十二) 其 他	32~34		三十
(十三) 附註揭露事項			
1. 重大交易事項相關資訊	34、37~39		三一
2. 轉投資事業相關資訊	34、40		三一
3. 大陸投資資訊	35、41~42		三一
(十四) 部門資訊	35~36		三二

會計師核閱報告

迅得機械股份有限公司 公鑒：

迅得機械股份有限公司及其子公司民國 105 年及 104 年 9 月 30 日之合併資產負債表，暨民國 105 年及 104 年 7 月 1 日至 9 月 30 日之合併綜合損益表，以及民國 105 年及 104 年 1 月 1 日至 9 月 30 日之合併綜合損益表、民國 105 年及 104 年 1 月 1 日至 9 月 30 日之合併權益變動表及合併現金流量表，業經本會計師核閱竣事。上開合併財務報表之編製係管理階層之責任，本會計師之責任則為根據核閱結果出具報告。


本會計師係依照審計準則公報第三十六號「財務報表之核閱」規劃並執行核閱工作。由於本會計師僅實施分析、比較與查詢，並未依照一般公認審計準則查核，故無法對上開合併財務報表之整體表示查核意見。

依本會計師核閱結果，並未發現第一段所述合併財務報表在所有重大方面有違反證券發行人財務報告編製準則及經金融監督管理委員會認可之國際會計準則第 34 號「期中財務報導」而須作修正之情事。

勤業眾信聯合會計師事務所

會計師 劉 水 恩

劉 水 恩



會計師 楊 靜 婷


楊 靜 婷



證券暨期貨管理委員會核准文號
台財證六字第 0920123784 號

證券暨期貨管理委員會核准文號
台財證六字第 0930128050 號

中 華 民 國 105 年 11 月 10 日


 迅得機電有限公司及子公司
 合併資產負債表
 民國 105 年 9 月 30 日 暨 民國 104 年 12 月 31 日 及 9 月 30 日

單位：新台幣仟元

代 碼	資 產	105年9月30日 (經核閱)		104年12月31日 (經查核)		104年9月30日 (經核閱)	
		金 額	%	金 額	%	金 額	%
	流動資產						
1100	現金及約當現金(附註六)	\$ 315,129	15	\$ 406,704	19	\$ 385,415	17
1147	無活絡市場之債務工具投資-流動(附註七)	4,693	-	-	-	-	-
1150	應收票據(附註八)	29,044	2	33,210	2	22,917	1
1170	應收帳款淨額(附註八)	923,026	43	803,997	38	1,046,165	45
1180	應收帳款-關係人(附註二七)	1,286	-	4,378	-	11,991	1
1200	其他應收款(附註八)	3,763	-	8,095	-	7,578	-
1220	本期所得稅資產	290	-	-	-	-	-
130X	存貨(附註九)	528,324	25	549,743	26	529,330	23
1479	其他流動資產(附註十三及二八)	70,100	3	40,338	2	18,089	1
11XX	流動資產總計	<u>1,875,655</u>	<u>88</u>	<u>1,846,465</u>	<u>87</u>	<u>2,021,485</u>	<u>88</u>
	非流動資產						
1600	不動產、廠房及設備(附註十一及二八)	189,046	9	199,340	9	201,586	9
1821	無形資產(附註十二)	14,301	-	21,871	1	20,365	1
1840	遞延所得稅資產	36,136	2	38,816	2	37,971	1
1990	其他非流動資產(附註十三)	21,898	1	21,952	1	22,811	1
15XX	非流動資產總計	<u>261,381</u>	<u>12</u>	<u>281,979</u>	<u>13</u>	<u>282,733</u>	<u>12</u>
1XXX	資 產 總 計	<u>\$ 2,137,036</u>	<u>100</u>	<u>\$ 2,128,444</u>	<u>100</u>	<u>\$ 2,304,218</u>	<u>100</u>
	負 債 及 權 益						
	流動負債						
2100	短期借款(附註十四)	\$ 357,677	17	\$ 212,905	10	\$ 242,019	11
2150	應付票據(附註十五)	6,613	-	-	-	-	-
2170	應付帳款(附註十五)	405,364	19	452,069	21	533,500	23
2200	其他應付款(附註十六)	225,737	11	247,368	12	238,099	11
2230	本期所得稅負債	6,990	-	15,192	1	22,017	1
2250	負債準備-流動(附註十七)	51,812	3	59,969	3	52,803	2
2310	預收款項	89,569	4	79,818	4	161,394	7
2320	一年內到期之長期借款(附註十四)	2,667	-	2,666	-	2,667	-
2355	應付租賃款-流動(附註二一)	-	-	926	-	1,913	-
2399	其他流動負債(附註十六)	1,594	-	2,018	-	2,756	-
21XX	流動負債總計	<u>1,148,023</u>	<u>54</u>	<u>1,072,931</u>	<u>51</u>	<u>1,257,168</u>	<u>55</u>
	非流動負債						
2540	長期借款(附註十四)	18,444	1	20,444	1	21,111	1
2570	遞延所得稅負債	57,726	2	46,185	2	47,368	2
2670	其他非流動負債(附註十六)	1,399	-	1,399	-	1,217	-
25XX	非流動負債總計	<u>77,569</u>	<u>3</u>	<u>68,028</u>	<u>3</u>	<u>69,696</u>	<u>3</u>
2XXX	負債總計	<u>1,225,592</u>	<u>57</u>	<u>1,140,959</u>	<u>54</u>	<u>1,326,864</u>	<u>58</u>
	歸屬於本公司業主之權益(附註十九)						
	股 本						
3110	普通股股本	462,000	22	462,000	22	462,000	20
3210	資本公積-發行溢價	5,000	-	5,000	-	5,000	-
	保留盈餘						
3310	法定盈餘公積	182,663	9	157,508	7	157,508	7
3350	未分配盈餘	260,120	12	336,285	16	313,802	13
3300	保留盈餘總計	442,783	21	493,793	23	471,310	20
3400	其他權益	1,661	-	26,692	1	39,044	2
3XXX	權益總計	<u>911,444</u>	<u>43</u>	<u>987,485</u>	<u>46</u>	<u>977,354</u>	<u>42</u>
	負債與權益總計	<u>\$ 2,137,036</u>	<u>100</u>	<u>\$ 2,128,444</u>	<u>100</u>	<u>\$ 2,304,218</u>	<u>100</u>

後附之附註係本合併財務報告之一部分。

董事長：官錦堃



經理人：王年清



會計主管：孫淑景



迅得機械股份有限公司及子公司



民國 105 年及 104 年 7 月 1 日至 9 月 30 日以及民國 105 年及 104 年 1 月 1 日至 9 月 30 日

(僅經核閱，未依一般公認會計準則查核)

單位：新台幣仟元，惟
每股盈餘為元

代 碼	105年7月1日至9月30日		104年7月1日至9月30日		105年1月1日至9月30日		104年1月1日至9月30日	
	金 額	%	金 額	%	金 額	%	金 額	%
營業收入 (附註二七)								
4110	\$ 543,065	100	\$ 639,535	100	\$ 1,610,876	100	\$ 1,945,384	100
4600	-	-	11	-	55	-	33	-
4000	<u>543,065</u>	<u>100</u>	<u>639,546</u>	<u>100</u>	<u>1,610,931</u>	<u>100</u>	<u>1,945,417</u>	<u>100</u>
營業成本 (附註九及二十)								
5110	(383,145)	(70)	(392,805)	(61)	(1,116,929)	(69)	(1,207,284)	(62)
5900	<u>159,920</u>	<u>30</u>	<u>246,741</u>	<u>39</u>	<u>494,002</u>	<u>31</u>	<u>738,133</u>	<u>38</u>
營業費用 (附註二十及二七)								
6100	(24,329)	(5)	(31,346)	(5)	(85,128)	(5)	(162,597)	(9)
6200	(51,086)	(9)	(79,441)	(13)	(142,432)	(9)	(179,328)	(9)
6300	(36,237)	(7)	(33,219)	(5)	(105,298)	(7)	(99,674)	(5)
6000	<u>(111,652)</u>	<u>(21)</u>	<u>(144,006)</u>	<u>(23)</u>	<u>(332,858)</u>	<u>(21)</u>	<u>(441,599)</u>	<u>(23)</u>
6900	<u>48,268</u>	<u>9</u>	<u>102,735</u>	<u>16</u>	<u>161,144</u>	<u>10</u>	<u>296,534</u>	<u>15</u>
營業外收入及支出								
7190	9,627	2	1,065	-	20,872	1	9,446	-
7020	(13,901)	(3)	12,291	2	(20,936)	(1)	(9,383)	-
7050	(1,865)	-	(2,644)	-	(6,018)	-	(5,721)	-
7000	<u>(6,139)</u>	<u>(1)</u>	<u>10,712</u>	<u>2</u>	<u>(6,082)</u>	<u>-</u>	<u>(5,658)</u>	<u>-</u>
7900	42,129	8	113,447	18	155,062	10	290,876	15
7950	(12,722)	(3)	(22,136)	(4)	(44,372)	(3)	(61,808)	(3)
8200	<u>29,407</u>	<u>5</u>	<u>91,311</u>	<u>14</u>	<u>110,690</u>	<u>7</u>	<u>229,068</u>	<u>12</u>
其他綜合損益								
後續可能重分類至損益之項目								
8361	(15,385)	(3)	10,160	2	(30,158)	(2)	1,712	-
8399	2,616	1	(1,727)	-	5,127	-	(291)	-
8300	<u>(12,769)</u>	<u>(2)</u>	<u>8,433</u>	<u>2</u>	<u>(25,031)</u>	<u>(2)</u>	<u>1,421</u>	<u>-</u>
8500	<u>\$ 16,638</u>	<u>3</u>	<u>\$ 99,744</u>	<u>16</u>	<u>\$ 85,659</u>	<u>5</u>	<u>\$ 230,489</u>	<u>12</u>
每股盈餘 (附註二三)								
9750	\$ 0.64		\$ 1.98		\$ 2.40		\$ 4.96	
9850	<u>\$ 0.64</u>		<u>\$ 1.98</u>		<u>\$ 2.38</u>		<u>\$ 4.93</u>	

後附之附註係本合併財務報告之一部分。

董事長：官錦堃



經理人：王年清



會計主管：孫淑景





迅得機械股份有限公司

民國 105 年 9 月 30 日
(僅經核閱，未依一般公認會計準則查核)

單位：新台幣千元

代碼	歸 屬 於 本 公 司 業 主 之				其 他 權 益		權 益 總 額
	普 通 股 股 本	資 本 公 積 一 保 留 盈 餘 未 分 配 盈 餘	法 定 盈 餘 公 積	盈 餘 公 積	外 幣 換 算 差 額	其 他 權 益	
A1	\$ 440,000	\$ 5,000	\$ 134,785	\$ 261,457	\$ 37,623	\$	\$ 878,865
B1	-	-	22,723	(22,723)	-	-	-
B5	-	-	-	(132,000)	-	-	(132,000)
B9	22,000	-	-	(22,000)	-	-	-
D1	-	-	-	229,068	-	-	229,068
D3	-	-	-	-	1,421	-	1,421
D5	-	-	-	229,068	1,421	-	230,489
Z1	\$ 462,000	\$ 5,000	\$ 157,508	\$ 313,802	\$ 39,044	\$	\$ 977,354
A1	\$ 462,000	\$ 5,000	\$ 157,508	\$ 336,285	\$ 26,692	\$	\$ 987,485
B1	-	-	25,155	(25,155)	-	-	-
B5	-	-	-	(161,700)	-	-	(161,700)
D1	-	-	-	110,690	-	-	110,690
D3	-	-	-	-	(25,031)	-	(25,031)
D5	-	-	-	110,690	(25,031)	-	85,659
Z1	\$ 462,000	\$ 5,000	\$ 182,663	\$ 260,120	\$ 1,661	\$	\$ 911,444

後附之附註係本合併財務報告之一部分。




董事長：官錦堃



經理人：王年清



會計主管：孫淑景


 迅得機械股份有限公司及子公司
 合併現金流量表

民國 105 年及 104 年 1 月 1 日至 9 月 30 日

(僅經核閱，未依一般公認審計準則查核)

單位：新台幣仟元

代 碼	105年1月1日 至9月30日	104年1月1日 至9月30日
營業活動之現金流量		
A10000	\$ 155,062	\$ 290,876
A20010	不影響現金流量之收益費損項目	
A20100	10,993	11,550
A20200	14,561	11,872
A20300	(13,641)	39,530
A20900	6,018	5,721
A21200	(424)	(351)
A22500	-	67
A22800	-	(551)
A23700	6,460	(41,566)
A30000	營業資產及負債之淨變動數	
A31130	2,456	(11,673)
A31150	(128,172)	(364,630)
A31160	2,465	20,941
A31180	4,303	(1,328)
A31200	(481)	77,312
A31240	3,710	4,021
A32130	6,931	-
A32150	(40,305)	(81,988)
A32160	-	(434)
A32180	(15,910)	(1,349)
A32200	(6,443)	6,022
A32210	12,224	91,702
A32230	(424)	3,135
A33000	19,383	58,879
A33100	424	351
A33300	(6,251)	(5,721)
A33500	(34,510)	(67,334)
AAAA	(20,954)	(13,825)

(接次頁)

(承前頁)

代 碼		105年1月1日 至9月30日	104年1月1日 至9月30日
	投資活動之現金流量		
B00600	取得無活絡市場之債務工具投資	(\$ 4,693)	\$ -
B02700	取得不動產、廠房及設備	(5,881)	(4,512)
B02800	處分不動產、廠房及設備價款	-	1
B03700	存出保證金增加	(1,450)	(1,165)
B04500	取得無形資產	(6,388)	(13,841)
B04600	處分無形資產價款	-	1,458
B06600	其他金融資產(增加)減少	(35,838)	599
B06700	其他非流動資產增加	-	(1,042)
B06800	其他非流動資產減少	-	<u>1,872</u>
BBBB	投資活動之淨現金流出	<u>(54,250)</u>	<u>(16,630)</u>
	籌資活動之現金流量		
C00100	短期借款增加	150,032	28,797
C01700	償還長期借款	(1,999)	(1,999)
C04000	應付租賃款減少	(926)	(2,788)
C04500	發放現金股利	<u>(161,700)</u>	<u>(132,000)</u>
CCCC	籌資活動之淨現金流出	<u>(14,593)</u>	<u>(107,990)</u>
DDDD	匯率變動對現金及約當現金之影響	<u>(1,778)</u>	<u>(307)</u>
EEEE	本期現金及約當現金淨減少數	(91,575)	(138,752)
E00100	期初現金及約當現金餘額	<u>406,704</u>	<u>524,167</u>
E00200	期末現金及約當現金餘額	<u>\$ 315,129</u>	<u>\$ 385,415</u>

後附之附註係本合併財務報告之一部分。

董事長：官錦堃



經理人：王年清



會計主管：孫淑景



迅得機械股份有限公司及子公司

合併財務報表附註

民國 105 年及 104 年 1 月 1 日至 9 月 30 日

(僅經核閱，未依一般公認審計準則查核)

(除另註明外，金額係以新台幣仟元為單位)

一、公司沿革

迅得機械股份有限公司(以下簡稱「本公司」)於 88 年 10 月設立於桃園市，主要從事自動化設備及其相關產品之製造及銷售。

本公司股票自 102 年 11 月起經財團法人中華民國證券櫃檯買賣中心核准，於該中心之興櫃股票櫃檯買賣。

本合併財務報告係以本公司之功能性貨幣新台幣表達。

二、通過財務報告之日期及程序

本合併財務報告於 105 年 11 月 10 日經董事會通過發布。

三、新發布及修訂準則及解釋之適用

(一) 經金管會認可將於 106 年適用之國際財務報導準則 (IFRS)、國際會計準則 (IAS)、解釋 (IFRIC) 及解釋公告 (SIC)

金融監督管理委員會(以下稱「金管會」)發布金管證審字第 1050026834 號函，認可 106 年適用之 IFRS、IAS、IFRIC 及 SIC(以下稱「IFRSs」)。

<u>新發布 / 修正 / 修訂準則及解釋</u>	<u>IASB 發布之生效日(註1)</u>
「2010-2012 週期之年度改善」	2014 年 7 月 1 日 (註 2)
「2011-2013 週期之年度改善」	2014 年 7 月 1 日
「2012-2014 週期之年度改善」	2016 年 1 月 1 日 (註 3)
IFRS 10、IFRS 12 及 IAS 28 之修正「投資個體：適用合併報表之例外規定」	2016 年 1 月 1 日
IFRS 11 之修正「聯合營運權益之取得」	2016 年 1 月 1 日
IFRS 14「管制遞延帳戶」	2016 年 1 月 1 日
IAS 1 之修正「揭露倡議」	2016 年 1 月 1 日
IAS 16 及 IAS 38 之修正「可接受之折舊及攤銷方法之闡釋」	2016 年 1 月 1 日
IAS 16 及 IAS 41 之修正「農業：生產性植物」	2016 年 1 月 1 日

(接次頁)

(承前頁)

<u>新發布 / 修正 / 修訂準則及解釋</u>	<u>IASB發布之生效日(註1)</u>
IAS 19之修正「確定福利計畫：員工提撥金」	2014年7月1日
IAS 36之修正「非金融資產可回收金額之揭露」	2014年1月1日
IAS 39之修正「衍生工具之約務更替與避險會計之持續適用」	2014年1月1日
IFRIC 21「公課」	2014年1月1日

註1：除另註明外，上述新發布 / 修正 / 修訂準則或解釋係於各該日期以後開始之年度期間生效。

註2：給與日於2014年7月1日以後之股份基礎給付交易開始適用IFRS 2之修正；收購日於2014年7月1日以後之企業合併開始適用IFRS 3之修正；IFRS 13於修正時即生效。其餘修正係適用於2014年7月1日以後開始之年度期間。

註3：除IFRS 5之修正推延適用於2016年1月1日以後開始之年度期間外，其餘修正係追溯適用於2016年1月1日以後開始之年度期間。

適用上述106年適用之IFRSs規定將不致造成合併公司會計政策之重大變動。

(二) 國際會計準則理事會 (IASB) 已發布但尚未經金管會認可之IFRSs
合併公司未適用下列業經IASB發布但未經金管會認可之IFRSs，截至本合併財務報告通過發布日止，除IFRS 15應自107年度開始適用外，金管會尚未發布其他準則生效日。

<u>新發布 / 修正 / 修訂準則及解釋</u>	<u>IASB發布之生效日(註)</u>
IFRS 2之修正「股份基礎給付交易之分類與衡量」	2018年1月1日
IFRS 4之修正「適用IFRS 9『金融工具』及IFRS 4『保險合約』」	2018年1月1日
IFRS 9「金融工具」	2018年1月1日
IFRS 9及IFRS 7之修正「強制生效日及過渡揭露」	2018年1月1日
IFRS 10及IAS 28之修正「投資者與其關聯企業或合資間之資產出售或投入」	未定
IFRS 15「客戶合約之收入」	2018年1月1日
IFRS 15之修正「IFRS 15之闡釋」	2018年1月1日

(接次頁)

(承前頁)

<u>新發布 / 修正 / 修訂準則及解釋</u>	<u>IASB 發布之生效日 (註)</u>
IFRS 16「租賃」	2019年1月1日
IAS 7之修正「揭露倡議」	2017年1月1日
IAS 12之修正「未實現損失之遞延所得稅資產之認列」	2017年1月1日

註：除另註明外，上述新發布 / 修正 / 修訂準則或解釋係於各該日期以後開始之年度期間生效。

1. IFRS 9「金融工具」

金融資產之認列及衡量

就金融資產方面，所有原屬於 IAS 39「金融工具：認列與衡量」範圍內之金融資產後續衡量係以攤銷後成本衡量或以公允價值衡量。IFRS 9 對金融資產之分類規定如下。

合併公司投資之債務工具，若其合約現金流量完全為支付本金及流通在外本金金額之利息，分類及衡量如下：

- (1) 以收取合約現金流量為目的之經營模式而持有該金融資產，則該金融資產係以攤銷後成本衡量。此類金融資產後續係按有效利率認列利息收入於損益，並持續評估減損，減損損益認列於損益。
- (2) 藉由收取合約現金流量與出售金融資產而達成目的之經營模式而持有該金融資產，則該金融資產係以透過其他綜合損益按公允價值衡量。此類金融資產後續係按有效利率認列利息收入於損益，並持續評估減損，減損損益與兌換損益亦認列於損益，其他公允價值變動則認列於其他綜合損益。於該金融資產除列或重分類時，原先累積於其他綜合損益之公允價值變動應重分類至損益。

合併公司投資非屬前述條件之金融資產，係以公允價值衡量，公允價值變動認列於損益。惟合併公司得選擇於原始認列時，將非持有供交易之權益投資指定為透過其他綜合損益按公允價值衡量。此類金融資產除股利收益認列於損益外，其他相

關利益及損失係認列於其他綜合損益，後續無須評估減損，累積於其他綜合損益之公允價值變動亦不重分類至損益。

金融資產之減損

IFRS 9 改採用「預期信用損失模式」認列金融資產之減損。以攤銷後成本衡量之金融資產、強制透過其他綜合損益按公允價值衡量之金融資產、應收租賃款、IFRS 15「客戶合約之收入」產生之合約資產或放款承諾及財務保證合約，係認列備抵信用損失。若前述金融資產之信用風險自原始認列後並未顯著增加，則其備抵信用損失係按未來 12 個月之預期信用損失衡量。若前述金融資產之信用風險自原始認列後已顯著增加且非低信用風險，則其備抵信用損失係按剩餘存續期間之預期信用損失衡量。但未包括重大財務組成部分之應收帳款必須按存續期間之預期信用損失衡量備抵信用損失。

此外，原始認列時已有信用減損之金融資產，合併公司考量原始認列時之預期信用損失以計算信用調整後之有效利率，後續備抵信用損失則按後續預期信用損失累積變動數衡量。

2. IFRS 15「客戶合約之收入」及相關修正

IFRS 15 係規範來自客戶合約之收入認列原則，該準則將取代 IAS 18「收入」、IAS 11「建造合約」及相關解釋。

合併公司於適用 IFRS 15 時，係以下列步驟認列收入：

- (1) 辨認客戶合約；
- (2) 辨認合約中之履約義務；
- (3) 決定交易價格；
- (4) 將交易價格分攤至合約中之履約義務；及
- (5) 於滿足履約義務時認列收入。

於辨認履約義務時，IFRS 15 及相關修正規定，若商品或勞務能被區分（例如，經常單獨銷售某一商品或勞務），且移轉商品或勞務之承諾依合約之內涵係可區分（亦即，合約承諾之性質係為個別移轉每一商品或勞務，而非移轉組合產出），則該商品或勞務係可區分。

IFRS 15 及相關修正生效時，合併公司得選擇追溯適用至比較期間或將首次適用之累積影響數認列於首次適用日。

3. IFRS 16「租賃」

IFRS 16 係規範租賃之會計處理，該準則將取代 IAS 17「租賃」及相關解釋。

於適用 IFRS 16 時，若合併公司為承租人，除小額租賃及短期租賃得選擇採用類似 IAS 17 之營業租賃處理外，其他租賃皆應於合併資產負債表上認列使用權資產及租賃負債。合併綜合損益表應分別表達使用權資產之折舊費用及租賃負債按有效利息法所產生之利息費用。在合併現金流量表中，償付租賃負債之本金金額表達為籌資活動，支付利息部分則列為營業活動。

對於合併公司為出租人之會計處理預計無重大影響。

IFRS 16 生效時，合併公司得選擇追溯適用至比較期間或將首次適用之累積影響數認列於首次適用日。

除上述影響外，截至本合併財務報告通過發布日止，合併公司仍持續評估其他準則、解釋之修正對財務狀況與經營結果之影響，相關影響待評估完成時予以揭露。

四、重大會計政策之彙總說明

(一) 遵循聲明

本合併財務報告係依照證券發行人財務報告編製準則及經金管會認可之 IAS 34「期中財務報導」編製。本合併財務報告並未包含整份年度財務報告所規定之所有 IFRSs 揭露資訊。

(二) 合併基礎

子公司明細、持股比率及營業項目，參閱附註十、附表四及附表五。

(三) 其他重大會計政策

除下列說明外，請參閱 104 年度合併財務報告之重大會計政策彙總說明。

所得稅

所得稅費用係當期所得稅及遞延所得稅之總和。期中期間之所得稅係以年度為基礎進行評估，以預期年度總盈餘所適用之稅率，就期中稅前利益予以計算。

五、重大會計判斷、估計及假設不確定性之主要來源

本合併財務報告所採用之重大會計判斷、估計及假設不確定性主要來源與 104 年度合併財務報告相同。

六、現金及約當現金

	105年9月30日	104年12月31日	104年9月30日
庫存現金及週轉金	\$ 607	\$ 791	\$ 842
銀行支票及活期存款	314,522	393,425	374,713
約當現金（原始到期日在 3 個月以內之投資）			
銀行定期存款	-	12,488	9,860
	<u>\$ 315,129</u>	<u>\$ 406,704</u>	<u>\$ 385,415</u>

七、無活絡市場之債務工具投資

	105年9月30日	104年12月31日	104年9月30日
<u>流動</u>			
原始到期日超過 3 個月之定期存款	<u>\$ 4,693</u>	<u>\$ -</u>	<u>\$ -</u>

截至 105 年 9 月 30 日止，原始到期日超過 3 個月之定期存款利率區間為年利率 2.5%。

八、應收票據、應收帳款及其他應收款

	105年9月30日	104年12月31日	104年9月30日
<u>應收票據</u>			
因營業而發生	<u>\$ 29,044</u>	<u>\$ 33,210</u>	<u>\$ 22,917</u>
<u>應收帳款</u>			
應收帳款	\$ 961,321	\$ 858,060	\$ 1,129,723
減：備抵呆帳	(38,295)	(54,063)	(83,558)
	<u>\$ 923,026</u>	<u>\$ 803,997</u>	<u>\$ 1,046,165</u>
<u>其他應收款</u>			
應收營業稅退稅款	\$ 3,763	\$ 2,882	\$ 1,156
其他	-	5,213	6,422
	<u>\$ 3,763</u>	<u>\$ 8,095</u>	<u>\$ 7,578</u>

合併公司對產品銷售之平均授信期間為 90 至 365 天，其備抵呆帳係參考交易客戶過去拖欠記錄及分析其目前財務狀況，以估計無法回收之金額。

依逾期天數評估減損情形並已提列適當備抵呆帳之應收帳款如下：

	105年9月30日	104年12月31日	104年9月30日
未逾期	\$ 897,911	\$ 764,031	\$ 1,014,650
1~60天	8,127	40,249	16,443
61~90天	12,847	3,851	14,227
91~120天	1,339	6,952	9,168
121天以上	41,097	42,977	75,235
合計	<u>\$ 961,321</u>	<u>\$ 858,060</u>	<u>\$ 1,129,723</u>

以上係以逾期天數為基準進行之帳齡分析。

應收帳款之備抵呆帳變動資訊如下：

	105年1月1日 至9月30日	104年1月1日 至9月30日
期初餘額	\$ 54,063	\$ 42,925
加：本期提列呆帳費用	-	39,530
減：本期迴轉呆帳費用	(13,641)	-
減：本期實際沖銷	(431)	-
外幣換算差額	(1,696)	1,103
期末餘額	<u>\$ 38,295</u>	<u>\$ 83,558</u>

九、存 貨

	105年9月30日	104年12月31日	104年9月30日
製成品	\$ 22,793	\$ 143,875	\$ 82,492
在製品	421,921	324,440	440,569
原物料	83,610	81,428	6,269
	<u>\$ 528,324</u>	<u>\$ 549,743</u>	<u>\$ 529,330</u>

105年7月1日至9月30日及1月1日至9月30日之銷貨成本包括存貨跌價損失 2,172 仟元及 6,460 仟元。104年7月1日至9月30日及1月1日至9月30日之銷貨成本包括存貨跌價損失迴轉 44,112 仟元及 41,566 仟元，存貨跌價損失迴轉係因處分跌價之存貨所致。

十、子 公 司

列入合併財務報告之子公司

本合併財務報告編製主體如下：

投資公司名稱	子 公 司 名 稱	業 務 性 質	所 持 股 權 百 分 比			說 明
			105年 9月30日	104年 12月31日	104年 9月30日	
本公司	Symtek Automation Ltd. (SAL)	投資業	100.00%	100.00%	100.00%	-
本公司	Symtek Automation Trading Ltd.	貿易業	100.00%	100.00%	100.00%	-
SAL	迅得機械(東莞)有限公司(迅 得東莞)	設備製造及銷售	100.00%	100.00%	100.00%	-

十一、不動產、廠房及設備

	土 地	房屋及建築	機器設備	運輸設備	辦公設備	其他設備	租賃資產	未完工程	合 計
成 本									
104年1月1日餘額	\$ 70,424	\$ 145,511	\$ 57,535	\$ 82	\$ 7,481	\$ 7,540	\$ 9,355	\$ 1,186	\$ 299,114
增 添	-	-	2,743	-	465	142	-	1,162	4,512
未完工程轉入	-	1,151	-	-	-	-	-	(1,151)	-
處 分	-	-	(229)	-	-	(41)	-	-	(270)
淨兌換差額	-	(57)	26	-	-	(5)	(10)	(35)	(81)
104年9月30日餘額	\$ 70,424	\$ 146,605	\$ 60,075	\$ 82	\$ 7,946	\$ 7,636	\$ 9,345	\$ 1,162	\$ 303,275
累計折舊									
104年1月1日餘額	-	\$ 45,216	\$ 34,370	\$ 82	\$ 4,795	\$ 5,059	\$ 702	\$ -	\$ 90,224
折舊費用	-	3,815	5,657	-	1,018	406	654	-	11,550
處 分	-	-	(166)	-	-	(36)	-	-	(202)
淨兌換差額	-	69	68	-	-	4	(24)	-	117
104年9月30日餘額	-	\$ 49,100	\$ 39,929	\$ 82	\$ 5,813	\$ 5,433	\$ 1,332	\$ -	\$ 101,689
104年9月30日淨額	\$ 70,424	\$ 97,505	\$ 20,146	\$ -	\$ 2,133	\$ 2,203	\$ 8,013	\$ 1,162	\$ 201,586
成 本									
105年1月1日餘額	\$ 70,424	\$ 143,559	\$ 61,736	\$ 82	\$ 7,946	\$ 7,382	\$ 9,034	\$ 2,412	\$ 302,575
增 添	-	-	4,785	1,096	-	-	-	-	5,881
未完工程轉入	-	2,116	299	-	-	-	-	(2,415)	-
重分類	-	-	9,034	-	-	-	(9,034)	-	-
處 分	-	-	-	(41)	-	-	-	-	(41)
淨兌換差額	-	(5,475)	(2,827)	(49)	-	(446)	-	3	(8,794)
105年9月30日餘額	\$ 70,424	\$ 140,200	\$ 73,027	\$ 1,088	\$ 7,946	\$ 6,936	\$ -	\$ -	\$ 299,621
累計折舊									
105年1月1日餘額	-	\$ 49,507	\$ 40,631	\$ 82	\$ 6,135	\$ 5,389	\$ 1,491	\$ -	\$ 103,235
折舊費用	-	3,722	5,881	33	958	399	-	-	10,993
重分類	-	-	1,491	-	-	-	(1,491)	-	-
處 分	-	-	-	(41)	-	-	-	-	(41)
淨兌換差額	-	(1,713)	(1,555)	(1)	-	(343)	-	-	(3,612)
105年9月30日餘額	\$ 51,516	\$ 46,448	\$ 46,448	\$ 73	\$ 7,093	\$ 5,445	\$ -	\$ -	\$ 110,575
104年12月31日及 105年1月1日淨額	\$ 70,424	\$ 94,052	\$ 21,105	\$ -	\$ 1,811	\$ 1,993	\$ 7,543	\$ 2,412	\$ 199,340
105年9月30日淨額	\$ 70,424	\$ 88,684	\$ 26,579	\$ 1,015	\$ 853	\$ 1,491	\$ -	\$ -	\$ 189,046

不動產、廠房及設備係以直線基礎按下列耐用年數計提折舊：

建築物	
廠房主建物	20至50年
機電動力設備	10至30年
機器設備	3年至5年
運輸設備	3年
辦公設備	3年至5年
其他設備	5年至10年
租賃資產	10年

設定作為借款擔保之不動產、廠房及設備金額，請參閱附註二八。

十二、無形資產

	<u>電 腦 軟 體</u>
<u>成 本</u>	
104年1月1日餘額	\$ 35,867
單獨取得	13,841
處 分	(1,814)
淨兌換差額	(2)
104年9月30日餘額	<u>\$ 47,892</u>
<u>累計攤銷</u>	
104年1月1日餘額	(\$ 17,819)
攤銷費用	(10,612)
處 分	907
淨兌換差額	(3)
104年9月30日餘額	<u>(\$ 27,527)</u>
104年9月30日淨額	<u>\$ 20,365</u>
<u>成 本</u>	
105年1月1日餘額	\$ 53,774
單獨取得	6,388
淨兌換差額	(96)
105年9月30日餘額	<u>\$ 60,066</u>
<u>累計攤銷</u>	
105年1月1日餘額	(\$ 31,903)
攤銷費用	(13,926)
淨兌換差額	64
105年9月30日餘額	<u>(\$ 45,765)</u>
104年12月31日及 105年1月1日淨額	<u>\$ 21,871</u>
105年9月30日淨額	<u>\$ 14,301</u>

上述有限耐用年限電腦軟體係以直線基礎按1年至5年計提攤銷費用。

十三、其他資產

	105年9月30日	104年12月31日	104年9月30日
<u>流動</u>			
預付款	\$ 26,306	\$ 30,860	\$ 17,404
受限制銀行存款	43,465	9,126	323
預付租賃款	329	352	362
	<u>\$ 70,100</u>	<u>\$ 40,338</u>	<u>\$ 18,089</u>
<u>非流動</u>			
存出保證金	\$ 5,212	\$ 3,803	\$ 3,809
預付款	501	878	1,160
預付租賃款	12,812	13,898	14,469
其他	3,373	3,373	3,373
	<u>\$ 21,898</u>	<u>\$ 21,952</u>	<u>\$ 22,811</u>

截至 105 年 9 月 30 日暨 104 年 12 月 31 日及 9 月 30 日止，預付租賃款中位於中國大陸之土地使用權分別為 13,141 仟元、14,250 仟元及 14,831 仟元。

上述受限制銀行存款作為借款擔保，請參閱附註二八。

十四、借 款

(一) 短期借款

	105年9月30日	104年12月31日	104年9月30日
<u>擔保借款</u> (附註二八)			
銀行借款	\$ 145,098	\$ 49,450	\$ 172,672
<u>無擔保借款</u>			
信用額度借款	212,579	163,455	69,347
	<u>\$ 357,677</u>	<u>\$ 212,905</u>	<u>\$ 242,019</u>

銀行借款之利率於 105 年 9 月 30 日暨 104 年 12 月 31 日及 9 月 30 日，分別為 1.33%~5.22%、1.55%~7.65%及 1.75%~7.65%。

(二) 長期借款

	105年9月30日	104年12月31日	104年9月30日
<u>擔保借款</u> (附註二八)			
銀行借款	\$ 21,111	\$ 23,110	\$ 23,778
減：列為一年內到期部分	(2,667)	(2,666)	(2,667)
長期借款	<u>\$ 18,444</u>	<u>\$ 20,444</u>	<u>\$ 21,111</u>

該銀行借款係以合併公司自有土地及建築物抵押擔保（參閱附註二八），借款到期日為 113 年 8 月，截至 105 年 9 月 30 日暨 104 年 12 月 31 日及 9 月 30 日止，有效年利率分別為 1.57%、1.85% 及 1.85%。

十五、應付票據及應付帳款

	<u>105年9月30日</u>	<u>104年12月31日</u>	<u>104年9月30日</u>
<u>應付票據</u>			
因營業而發生	\$ <u>6,613</u>	\$ <u>-</u>	\$ <u>-</u>
<u>應付帳款</u>			
應付帳款	\$ <u>405,364</u>	\$ <u>452,069</u>	\$ <u>533,500</u>

應付帳款之平均賒帳期間約為 4 個月，合併公司訂有財務風險管理政策，以確保所有應付款於預先約定之信用期限內償還。

十六、其他負債

	<u>105年9月30日</u>	<u>104年12月31日</u>	<u>104年9月30日</u>
<u>流 動</u>			
<u>其他應付款</u>			
應付薪資及獎金	\$ 81,279	\$ 100,058	\$ 108,320
應付員工酬勞	3,000	12,000	6,000
應付董監事酬勞	2,164	5,664	5,330
應付保險費及公積金	92,325	84,085	79,649
其 他	<u>46,969</u>	<u>45,561</u>	<u>38,800</u>
	\$ <u>225,737</u>	\$ <u>247,368</u>	\$ <u>238,099</u>
<u>其他負債</u>			
代收 款	\$ <u>1,594</u>	\$ <u>2,018</u>	\$ <u>2,756</u>
<u>非 流 動</u>			
<u>其他應付款</u>			
應付長期員工福利	\$ <u>1,399</u>	\$ <u>1,399</u>	\$ <u>1,217</u>

十七、負債準備

	<u>105年9月30日</u>	<u>104年12月31日</u>	<u>104年9月30日</u>
<u>流 動</u>			
保固準備	\$ <u>51,812</u>	\$ <u>59,969</u>	\$ <u>52,803</u>

	保 固 準 備
104年1月1日餘額	\$ 46,621
本期新增	26,844
本期使用	(20,644)
淨兌換差額	(18)
104年9月30日餘額	<u>\$ 52,803</u>
	保 固 準 備
105年1月1日餘額	\$ 59,969
本期新增	13,074
本期使用	(19,517)
淨兌換差額	(1,714)
105年9月30日餘額	<u>\$ 51,812</u>

保固準備係依銷售商品合約約定，合併公司管理階層對於因保固義務所導致未來經濟效益流出最佳估計數之現值。該估計係以歷史保固經驗為基礎，並考量新原料、製程變動或其他影響產品品質等因素調整。

十八、退職後福利計畫

確定提撥計畫

合併公司中之本公司所適用「勞工退休金條例」之退休金制度，係屬政府管理之確定提撥退休計畫，依員工每月薪資6%提撥退休金至勞工保險局之個人專戶。另國外子公司亦依當地法令規定提撥退休金，係屬確定提撥退休計畫。

十九、權益

(一) 普通股

	105年9月30日	104年12月31日	104年9月30日
額定股數(仟股)	<u>80,000</u>	<u>80,000</u>	<u>80,000</u>
額定股本	<u>\$ 800,000</u>	<u>\$ 800,000</u>	<u>\$ 800,000</u>
已發行且已收足股款之 股數(仟股)	<u>46,200</u>	<u>46,200</u>	<u>46,200</u>
已發行股本	<u>\$ 462,000</u>	<u>\$ 462,000</u>	<u>\$ 462,000</u>

已發行之普通股每股面額為10元，每股享有一表決權及收取股利之權利。

(二) 資本公積

資本公積中屬超過票面金額發行股票之溢額部分得用以彌補虧損，亦得於公司無虧損時，用以發放現金或撥充股本，惟撥充股本時每年以實收股本之一定比率為限。

(三) 保留盈餘及股利政策

依 104 年 5 月公司法之修正，股息及紅利之分派限於股東，員工非屬盈餘分派之對象。本公司已於 105 年 5 月 27 日股東常會決議通過修正章程之盈餘分派政策，並於章程中另外訂定員工及董監事酬勞之分派政策。

修正後章程之盈餘分派政策規定，本公司年度決算如有盈餘，依法繳納稅捐，彌補累積虧損後，再提 10% 為法定盈餘公積，但法定盈餘公積已達本公司實收資本額時，得不再提列，其餘再依法令規定提列或迴轉特別盈餘公積；如尚有餘額，併同累積未分配盈餘，由董事會擬具盈餘分配議案，提請股東會決議分派股東股息紅利。修正前後章程之員工及董監事酬勞分派政策，參閱附註二十之(五)員工福利費用。

本公司股利政策，係配合目前及未來之發展計畫、考量投資環境、資金需求及國內外競爭狀況，並兼顧股東利益等因素，每年就可供分配盈餘提撥不低於 10% 分配股東股息紅利，惟累積可供分配盈餘低於實收股本 5% 時，得不予分配；分配股東股息紅利時，得以現金或股票方式為之，其中現金股利不低於股利總額之 50%。

法定盈餘公積應提撥至其餘額達公司實收股本總額時為止。法定盈餘公積得用以彌補虧損。公司無虧損時，法定盈餘公積超過實收股本總額 25% 之部分除得撥充股本外，尚得以現金分配。

本公司依金管證發字第 1010012865 號函、金管證發字第 1010047490 號函、金管證發字第 1030006415 號及「採用國際財務報導準則 (IFRSs) 後，提列特別盈餘公積之適用疑義問答」等規定提列及迴轉特別盈餘公積。

分配未分配盈餘時，除屬非中華民國境內居住者之股東外，其餘股東可獲配按股利分配日之稅額扣抵比率計算之股東可扣抵稅額。

本公司於 105 年 5 月 27 日及 104 年 5 月 20 日舉行股東常會，分別決議通過 104 及 103 年度盈餘分配案如下：

	盈 餘 分 配 案		每 股 股 利 (元)	
	104年度	103年度	104年度	103年度
法定盈餘公積	\$ 25,155	\$ 22,723		
現金股利	161,700	132,000	\$ 3.5	\$ 3.0
股票股利	-	22,000	-	0.5

二十、淨 利

(一) 其他收入

	105年7月1日 至9月30日	104年7月1日 至9月30日	105年1月1日 至9月30日	104年1月1日 至9月30日
利息收入				
銀行存款	\$ 92	\$ 61	\$ 424	\$ 351
減損損失迴轉	7,596	-	13,641	-
其 他	1,939	1,004	6,807	9,095
	<u>\$ 9,627</u>	<u>\$ 1,065</u>	<u>\$ 20,872</u>	<u>\$ 9,446</u>

(二) 其他利益及損失

	105年7月1日 至9月30日	104年7月1日 至9月30日	105年1月1日 至9月30日	104年1月1日 至9月30日
處分不動產、廠房及設 備損失	\$ -	\$ -	\$ -	(\$ 67)
淨外幣兌換利益(損失)	(12,227)	16,907	(19,092)	(4,637)
其 他	(1,674)	(4,616)	(1,844)	(4,679)
	<u>(\$ 13,901)</u>	<u>\$ 12,291</u>	<u>(\$ 20,936)</u>	<u>(\$ 9,383)</u>

(三) 財務成本

	105年7月1日 至9月30日	104年7月1日 至9月30日	105年1月1日 至9月30日	104年1月1日 至9月30日
銀行借款利息	<u>\$ 1,865</u>	<u>\$ 2,644</u>	<u>\$ 6,018</u>	<u>\$ 5,721</u>

(四) 折舊及攤銷

	105年7月1日 至9月30日	104年7月1日 至9月30日	105年1月1日 至9月30日	104年1月1日 至9月30日
不動產、廠房及設備	\$ 3,619	\$ 3,742	\$ 10,993	\$ 11,550
電腦軟體	5,041	4,201	13,926	10,612
長期預付費用	95	282	377	996
預付租賃款	83	89	258	264
合計	<u>\$ 8,838</u>	<u>\$ 8,314</u>	<u>\$ 25,554</u>	<u>\$ 23,422</u>
折舊費用依功能別彙總				
營業成本	\$ 1,916	\$ 1,951	\$ 5,882	\$ 6,410
營業費用	1,703	1,791	5,111	5,140
	<u>\$ 3,619</u>	<u>\$ 3,742</u>	<u>\$ 10,993</u>	<u>\$ 11,550</u>
攤銷費用依功能別彙總				
營業成本	\$ 420	\$ 777	\$ 1,492	\$ 2,346
推銷費用	80	94	268	246
管理費用	3,717	2,785	9,680	6,810
研發費用	1,002	916	3,121	2,470
	<u>\$ 5,219</u>	<u>\$ 4,572</u>	<u>\$ 14,561</u>	<u>\$ 11,872</u>

(五) 員工福利費用

	105年7月1日 至9月30日	104年7月1日 至9月30日	105年1月1日 至9月30日	104年1月1日 至9月30日
退職後福利				
確定提撥計畫	\$ 6,170	\$ 6,176	\$ 18,969	\$ 18,974
其他員工福利	115,795	113,044	344,262	345,133
員工福利費用合計	<u>\$ 121,965</u>	<u>\$ 119,220</u>	<u>\$ 363,231</u>	<u>\$ 364,107</u>
依功能別彙總				
營業成本	\$ 51,091	\$ 44,364	\$ 154,614	\$ 133,505
營業費用	70,874	74,856	208,617	230,602
	<u>\$ 121,965</u>	<u>\$ 119,220</u>	<u>\$ 363,231</u>	<u>\$ 364,107</u>

依 104 年 5 月修正後公司法及 105 年 5 月經股東會決議之修正章程，本公司係以當年度扣除分派員工及董監事酬勞前之稅前利益分別以不低於 1% 及不高於 3% 提撥員工酬勞及董監事酬勞。

年度財務報告通過發布日後若金額仍有變動，則依會計估計變動處理，於次一年度調整入帳。

本公司於 105 年 3 月 10 日舉行董事會及 104 年 5 月 20 日舉行股東常會，分別決議通過 104 年度員工酬勞及董監事酬勞與 103 年度員工紅利及董監事酬勞如下。104 年度員工酬勞及董監事酬勞已於 105 年 5 月 27 日召開之股東常會決議修正章程後，報告股東會。

	104年度	103年度
員工酬勞／紅利－現金	\$ 12,000	\$ 11,183
董監事酬勞	4,500	4,100

105 年 3 月 10 日董事會決議配發之員工酬勞及董監事酬勞與 104 年 5 月 20 日股東常會決議配發之員工紅利及董監事酬勞，與 104 及 103 年度合併財務報告認列之員工及董監事酬勞金額並無差異。

有關本公司 105 年董事會決議之員工酬勞及董監事酬勞資訊，及 104 年股東會決議之員工紅利及董監事酬勞資訊，請至台灣證券交易所「公開資訊觀測站」查詢。

(六) 外幣兌換損益

	105年7月1日 至9月30日	104年7月1日 至9月30日	105年1月1日 至9月30日	104年1月1日 至9月30日
外幣兌換利益總額	\$ 182	\$ 12,885	\$ 16,529	\$ 44,750
外幣兌換損失總額	(12,409)	4,022	(35,621)	(49,387)
淨(損)益	(\$ 12,227)	\$ 16,907	(\$ 19,092)	(\$ 4,637)

二一、應付租賃款

	105年9月30日	104年12月31日	104年9月30日
最低租賃給付 不超過 1 年	\$ -	\$ 926	\$ 1,913

合併公司以融資租賃承租機器，租賃期間為 2 年。於租賃期間屆滿時，合併公司得有優先承購權。

所有融資租賃義務之利率於合約開始日即已固定，105 年 9 月 30 日暨 104 年 12 月 31 日及 9 月 30 日之年利率區間均為 1.12%。

二二、所得稅

(一) 認列於損益之所得稅

所得稅費用之主要組成項目如下：

	105年7月1日 至9月30日	104年7月1日 至9月30日	105年1月1日 至9月30日	104年1月1日 至9月30日
當期所得稅				
當年度產生者	\$ 9,197	\$ 12,622	\$ 22,673	\$ 47,622
未分配盈餘加徵	-	-	6,470	5,051
以前年度之調整	<u>47</u>	<u>(7)</u>	<u>(2,766)</u>	<u>(2,372)</u>
	9,244	12,615	26,377	50,301
遞延所得稅				
當年度產生者	<u>3,478</u>	<u>9,521</u>	<u>17,995</u>	<u>11,507</u>
認列於損益之所得稅費用	<u>\$ 12,722</u>	<u>\$ 22,136</u>	<u>\$ 44,372</u>	<u>\$ 61,808</u>

(二) 認列於其他綜合損益之所得稅

	105年7月1日 至9月30日	104年7月1日 至9月30日	105年1月1日 至9月30日	104年1月1日 至9月30日
遞延所得稅				
當年度產生者				
國外營運機構財務 報表之換算	<u>\$ 2,616</u>	<u>(\$ 1,727)</u>	<u>\$ 5,127</u>	<u>(\$ 291)</u>

(三) 兩稅合一相關資訊

	105年9月30日	104年12月31日	104年9月30日
87 年度以後未分配盈餘	<u>\$ 260,120</u>	<u>\$ 336,285</u>	<u>\$ 313,802</u>
股東可扣抵稅額帳戶 餘額	<u>\$ 37,853</u>	<u>\$ 54,519</u>	<u>\$ 53,142</u>

104 及 103 年度盈餘分配適用之稅額扣抵比率分別為 16.21% 及 22.19%。

依所得稅法規定，本公司分配屬於 87 年度（含）以後之盈餘時，本國股東可按股利分配日之稅額扣抵比率計算可獲配之股東可扣抵稅額。由於實際分配予股東之可扣抵稅額，應以股利分配日之股東可扣抵稅額帳戶餘額為準，因此本公司預計 104 年度盈餘分配之稅額扣抵比率可能與將來實際分配予股東時所適用之稅額扣抵比率有所差異。

(四) 所得稅核定情形

本公司截至 102 年度止之所得稅申報案件，業經稅捐稽徵機關核定。

二三、每股盈餘

用以計算每股盈餘之盈餘及普通股加權平均股數如下：

本期淨利

	105年7月1日 至9月30日	104年7月1日 至9月30日	105年1月1日 至9月30日	104年1月1日 至9月30日
用以計算基本每股盈餘及 稀釋每股盈餘之淨利	<u>\$ 29,407</u>	<u>\$ 91,311</u>	<u>\$ 110,690</u>	<u>\$ 229,068</u>

股 數

單位：仟股

	105年7月1日 至9月30日	104年7月1日 至9月30日	105年1月1日 至9月30日	104年1月1日 至9月30日
用以計算基本每股盈餘之 普通股加權平均股數	46,200	46,200	46,200	46,200
具稀釋作用潛在普通股之 影響：				
員工酬勞	-	-	223	230
用以計算稀釋每股盈餘之 普通股加權平均股數	<u>46,200</u>	<u>46,200</u>	<u>46,423</u>	<u>46,430</u>

若合併公司得選擇以股票或現金發放員工酬勞，則計算稀釋每股盈餘時，假設員工酬勞將採發放股票方式，並於該潛在普通股具有稀釋作用時計入加權平均流通在外股數，以計算稀釋每股盈餘。於次年度決議員工酬勞發放股數前計算稀釋每股盈餘時，亦繼續考量該等潛在普通股之稀釋作用。

二四、營業租賃協議

合併公司為承租人

營業租賃係承租辦公室，租賃期間為 1 年。於租賃期間終止時，合併公司對租賃辦公室並無優惠承購權。

不可取消營業租賃之未來最低租賃給付總額如下：

	105年9月30日	104年12月31日	104年9月30日
不超過 1 年	\$ 8,112	\$ 7,379	\$ 8,838
1~5 年	<u>10,228</u>	<u>4,199</u>	<u>5,760</u>
	<u>\$ 18,340</u>	<u>\$ 11,578</u>	<u>\$ 14,598</u>

二五、資本風險管理

合併公司之資本管理係以確保具有必要之財務資源及營運計畫，以支應未來所需之營運資金、資本支出、研究發展費用、債務償還及股利支出等需求。合併公司進行資本管理以繼續經營之前提下，藉由將債務及權益餘額最適化，以使股東報酬極大化。

二六、金融工具

(一) 公允價值之資訊

非按公允價值衡量之金融工具

合併公司管理階層認為非按公允價值衡量之金融資產及金融負債之帳面金額趨近其公允價值。

(二) 金融工具之種類

	105年9月30日	104年12月31日	104年9月30日
<u>金融資產</u>			
放款及應收款(註1)	\$ 1,321,855	\$ 1,266,431	\$ 1,477,042
<u>金融負債</u>			
以攤銷後成本衡量(註2)	790,765	689,010	801,210

註1：餘額係包含現金及約當現金、無活絡市場之債務工具投資—流動、應收票據、應收帳款、應收帳款—關係人、其他應收款、存出保證金及受限制銀行存款等以攤銷後成本衡量之放款及應收款。

註2：餘額係包含短期借款、應付票據、應付帳款、長期借款及應付租賃款等以攤銷後成本衡量之金融負債。

(三) 財務風險管理目的與政策

合併公司主要金融工具包括現金及約當現金、應收票據、應收帳款、應收帳款—關係人、其他應收款、應付票據、應付帳款、應付租賃款及借款。合併公司之財務管理部門係為各業務單位提供服務，統籌協調進入金融市場操作，藉由依照風險程度與廣度分析暴險予以監督及管理合併公司營運有關之財務風險。該等風險包括市場風險(包含匯率風險、利率風險及其他價格風險)、信用風險及流動性風險。

1. 市場風險

合併公司之營運活動使合併公司承擔之主要財務風險為外幣匯率變動風險（參閱下述(1)）以及利率變動風險（參閱下述(2)）

(1) 匯率風險

合併公司持有非功能性貨幣計價之貨幣性資產與貨幣性負債，因而產生匯率風險。合併公司隨時注意市場匯率之變動，並調整匯率政策以管理匯率風險。

合併公司於資產負債表日非功能性貨幣計價之貨幣性資產與貨幣性負債帳面金額，請參閱附註三十。

敏感度分析

合併公司主要受到歐元及美元匯率波動之影響。

下表詳細說明當新台幣（功能性貨幣）對各攸關外幣之匯率增加及減少 1%時，本公司之敏感度分析。1%係為集團內部向主要管理階層報告匯率風險時所使用之敏感度比率，亦代表管理階層對外幣匯率之合理可能變動範圍之評估。敏感度分析僅包括流通在外之外幣貨幣性項目，並將其年底之換算以匯率變動 1%予以調整。下表之金額係表示當新台幣相對於各相關貨幣貶值 1%時，將使稅前淨利增加（減少）之金額；當新台幣相對於各相關貨幣升值 1%時，其對稅前淨利之影響將為同金額之負數。

	歐 元 之 影 響		美 元 之 影 響	
	105年1月1日 至9月30日	104年1月1日 至9月30日	105年1月1日 至9月30日	104年1月1日 至9月30日
損 益	\$ 236	\$ 517	\$ 2,202	\$ 1,116

註：主要源自於合併公司於資產負債表日尚流通在外且未進行現金流量避險之非功能性貨幣計價之銀行存款、應收款項及應付款項。

合併公司本期對歐元匯率敏感度下降，主係以歐元計價之應收帳款減少；本期對美元匯率敏感度上升，主係以美元計價之應收帳款增加所致。

(2) 利率風險

因合併公司內之個體同時以固定及浮動利率借入資金，因而產生利率暴險。合併公司藉由維持一適當之固定及浮動利率組合，以及使用利率交換合約與遠期利率合約來管理利率風險。合併公司定期評估避險活動，使其與利率觀點及既定之風險偏好一致，以確保採用最符合成本效益之避險策略。

合併公司於資產負債表日受利率暴險之金融資產及金融負債帳面金額如下：

	105年9月30日	104年12月31日	104年9月30日
具公允價值利率風險			
—金融資產	\$ 49,966	\$ 21,033	\$ 9,860
—金融負債	65,097	99,930	97,096
具現金流量利率風險			
—金融資產	375	581	323
—金融負債	313,691	137,011	170,614

敏感度分析

有關利率風險之敏感度分析，係以財務報導期間結束日之利率風險而決定。若利率調升1%，在所有其他變數持續不變之情況下，合併公司105年及104年1月1日至9月30日之稅前淨利將分別減少2,350仟元及1,083仟元。

合併公司於本期對利率敏感度之波動，主係因變動利率銀行借款增加。

2. 信用風險

信用風險係指交易對方拖欠合約義務而造成合併公司財務損失之風險。截至資產負債表日，合併公司可能因交易對方未履行義務造成財務損失之最大信用風險暴險主要係來自於合併資產負債表所認列之帳面金額。

合併公司採行之政策係僅與信譽卓著之對象進行交易，並於必要情形下取得預收貨款以減輕因拖欠所產生財務損失之風險。為減輕信用風險，合併公司持續監督信用暴險以及交易對方之信用評等，並有專責人員負責授信核准及其他監控程序以確保逾期應收款項之回收已採取適當行動。此外，合併公司於資產負債表日逐一複核應收款項之可回收金額，以確保無法回收之應收款項已提列適當減損損失。

合併公司之信用風險主要集中於合併公司前三大客戶，截至 105 年 9 月 30 日暨 104 年 12 月 31 日及 9 月 30 日止，應收帳款總額來自前述客戶之比率分別為 32%、36%及 36%。

3. 流動性風險

合併公司係透過管理及維持足夠部位之現金以支應公司營運並減輕現金流量波動之影響，合併公司管理階層監督銀行融資額度使用狀況並確保借款合同條款之遵循。

截至 105 年 9 月 30 日暨 104 年 12 月 31 日及 9 月 30 日止，合併公司未動用之融資額度分別為 282,124 仟元、169,815 仟元及 155,362 仟元。

下表詳細說明合併公司已約定還款期間之非衍生金融負債剩餘合約到期分析，其係依據合併公司最早可能被要求還款之日期，並以金融負債未折現現金流量編製，其包括利息及本金之現金流量。

105 年 9 月 30 日

	要求即付或 短於 1 個月	1 至 3 個月	3個月至1年	1至5年
<u>非衍生金融負債</u>				
無附息負債	\$ 126,330	\$ 148,675	\$ 136,972	\$ -
浮動利率工具	110,654	51,107	135,507	19,574
固定利率工具	272	816	66,378	-
	<u>\$ 237,256</u>	<u>\$ 200,598</u>	<u>\$ 338,857</u>	<u>\$ 19,574</u>

104年12月31日

	要求即付或 短於1個月	1至3個月	3個月至1年	1至5年
<u>非衍生金融負債</u>				
無附息負債	\$ 138,204	\$ 158,443	\$ 155,422	\$ -
浮動利率工具	11,844	23,611	82,878	21,831
固定利率工具	30,676	3,518	67,703	-
	<u>\$ 180,724</u>	<u>\$ 185,572</u>	<u>\$ 306,003</u>	<u>\$ 21,831</u>

104年9月30日

	要求即付或 短於1個月	1至3個月	3個月至1年	1至5年
<u>非衍生金融負債</u>				
無附息負債	\$ 150,958	\$ 233,076	\$ 149,466	\$ -
浮動利率工具	11,910	23,868	118,790	22,589
固定利率工具	20,449	4,358	75,403	-
	<u>\$ 183,317</u>	<u>\$ 261,302</u>	<u>\$ 343,659</u>	<u>\$ 22,589</u>

二七、關係人交易

本公司及子公司（係本公司之關係人）間之交易、帳戶餘額、收益及費損於合併時全數予以銷除，故未揭露於本附註。合併公司與其他關係人間之交易如下：

(一) 營業收入

帳列項目	關係人類別	105年7月1日 至9月30日	104年7月1日 至9月30日	105年1月1日 至9月30日	104年1月1日 至9月30日
銷貨收入	其他關係人—主要管理階層之關係公司	<u>\$ 832</u>	<u>\$ 4,195</u>	<u>\$ 2,691</u>	<u>\$ 16,317</u>

對關係人之銷貨係依本公司對非關係人之一般條件辦理。

(二) 應收關係人款項（不含對關係人放款）

帳列項目	關係人類別	105年9月30日	104年12月31日	104年9月30日
應收帳款	其他關係人—主要管理階層之關係公司	<u>\$ 1,286</u>	<u>\$ 4,378</u>	<u>\$ 11,991</u>

流通在外之應收關係人款項未收取保證。105年9月30日暨104年12月31日及9月30日應收關係人款項並未提列呆帳費用。

(三) 主要管理階層薪酬

	105年7月1日 至9月30日	104年7月1日 至9月30日	105年1月1日 至9月30日	104年1月1日 至9月30日
短期員工福利	<u>\$ 10,306</u>	<u>\$ 9,037</u>	<u>\$ 22,382</u>	<u>\$ 22,017</u>

董事及其他主要管理階層之薪酬係由薪酬委員會依照個人績效及市場趨勢決定。

二八、質抵押之資產

下列資產業經提供為融資借款之擔保品、進口原物料之關稅擔保或雇用外籍勞工之保證金：

	105年9月30日	104年12月31日	104年9月30日
受限制銀行存款（帳列其他流動資產）	\$ 43,465	\$ 9,126	\$ 323
不動產、廠房及設備	<u>101,401</u>	<u>164,476</u>	<u>102,407</u>
	<u>\$ 144,866</u>	<u>\$ 173,602</u>	<u>\$ 102,730</u>

二九、重大或有負債及未認列之合約承諾

截至 105 年 9 月 30 日止，合併公司為借款申請額度及進銷貨開立之保證票據金額為 190,205 仟元。

三十、外幣金融資產及負債之匯率資訊

以下資訊係按合併公司各個體功能性貨幣以外之外幣彙總表達，所揭露之匯率係指該等外幣換算至功能性貨幣之匯率。具重大影響之外幣資產及負債如下：

105 年 9 月 30 日

	外	幣 匯	率	帳 面 金 額
<u>金 融 資 產</u>				
<u>貨幣性項目</u>				
美 元	\$	7,018	31.36 (美元：新台幣)	\$ 220,091
美 元		8	6.68 (美元：人民幣)	266
歐 元		687	35.08 (歐元：新台幣)	24,106
港 幣		38	4.04 (港幣：新台幣)	155
				<u>\$ 244,618</u>
<u>金 融 負 債</u>				
<u>貨幣性項目</u>				
美 元		6	31.36 (美元：新台幣)	\$ 201
歐 元		16	35.08 (歐元：新台幣)	550
日 幣		55,661	0.31 (日幣：新台幣)	17,305
港 幣		18	4.04 (港幣：新台幣)	71
新 幣		15	22.97 (新幣：新台幣)	338
				<u>\$ 18,465</u>

104年12月31日

	外	幣 匯	率	帳 面 金 額
<u>金 融 資 產</u>				
<u>貨幣性項目</u>				
美 元	\$	2,781	32.28 (美元：新台幣)	\$ 91,290
美 元		26	7.18 (美元：人民幣)	858
歐 元		1,230	35.89 (歐元：新台幣)	44,148
人 民 幣		8,202	4.99 (人民幣：新台幣)	40,971
港 幣		38	4.24 (港幣：新台幣)	163
港 幣		2,439	0.85 (港幣：新台幣)	10,328
				<u>\$ 187,758</u>

<u>金 融 負 債</u>				
<u>貨幣性項目</u>				
美 元		14	32.28 (美元：新台幣)	\$ 461
歐 元		116	35.89 (歐元：新台幣)	4,169
日 幣		56,495	0.27 (日幣：新台幣)	15,406
人 民 幣		403	4.99 (人民幣：新台幣)	2,011
港 幣		93	4.24 (港幣：新台幣)	395
				<u>\$ 22,442</u>

104年9月30日

	外	幣 匯	率	帳 面 金 額
<u>金 融 資 產</u>				
<u>貨幣性項目</u>				
美 元	\$	3,384	32.87 (美元：新台幣)	\$ 111,224
美 元		25	6.36 (美元：人民幣)	813
歐 元		1,654	36.92 (歐元：新台幣)	61,069
港 幣		1	4.24 (港幣：新台幣)	4
港 幣		2,439	0.82 (港幣：人民幣)	10,342
				<u>\$ 183,452</u>

<u>金 融 負 債</u>				
<u>貨幣性項目</u>				
美 元		14	32.87 (美元：新台幣)	\$ 461
歐 元		234	36.92 (歐元：新台幣)	8,649
歐 元		19	7.13 (歐元：人民幣)	693
日 幣		30,085	0.27 (日幣：新台幣)	8,240
港 幣		12	4.24 (港幣：新台幣)	50
港 幣		9,055	0.82 (港幣：人民幣)	38,400
新 幣		104	23.10 (新幣：新台幣)	2,410
				<u>\$ 58,903</u>

合併公司主要承擔歐元及美元之外幣匯率風險。以下資訊係按持有外幣個體之功能性貨幣彙總表達，所揭露之匯率係指該等功能性貨幣換算至表達貨幣之匯率。具重大影響之外幣兌換損益（已實現及未實現）如下：

功能性貨幣	105年7月1日至9月30日			104年7月1日至9月30日		
	功能性貨幣 兌表達貨幣	淨兌換損失		功能性貨幣 兌表達貨幣	淨兌換損失	
新台幣	1 (新台幣：新台幣)	(\$ 12,224)		1 (新台幣：新台幣)	\$ 18,504	
人民幣	4.693 (人民幣：新台幣)	(<u>3</u>)		5.02 (人民幣：新台幣)	(<u>1,597</u>)	
		(\$ <u>12,227</u>)			\$ <u>16,907</u>	

功能性貨幣	105年1月1日至9月30日			104年1月1日至9月30日		
	功能性貨幣 兌表達貨幣	淨兌換損失		功能性貨幣 兌表達貨幣	淨兌換損失	
新台幣	1 (新台幣：新台幣)	(\$ 19,282)		1 (新台幣：新台幣)	(\$ 2,173)	
人民幣	4.693 (人民幣：新台幣)	<u>190</u>		5.02 (人民幣：新台幣)	(<u>2,464</u>)	
		(\$ <u>19,092</u>)			(\$ <u>4,637</u>)	

三一、附註揭露事項

(一) 重大交易事項及(二)轉投資事業相關資訊：

1. 資金貸與他人：無。
2. 為他人背書保證：(附表一)。
3. 期末持有有價證券情形：無。
4. 累積買進或賣出同一有價證券之金額達新臺幣 3 億元或實收資本額 20% 以上：無。
5. 取得不動產之金額達新臺幣 3 億元或實收資本額 20% 以上：無。
6. 處分不動產之金額達新臺幣 3 億元或實收資本額 20% 以上：無。
7. 與關係人進、銷貨之金額達新臺幣 1 億元或實收資本額 20% 以上：
(附表二)。
8. 應收關係人款項達新臺幣 1 億元或實收資本額 20% 以上：無。
9. 從事衍生工具交易：無。
10. 其他：母子公司間及各子公司間之業務關係及重要交易往來情形及金額：(附表三)。
11. 被投資公司資訊：(附表四)。

(三) 大陸投資資訊：

1. 大陸被投資公司名稱、主要營業項目、實收資本額、投資方式、資金匯出入情形、持股比例、本期損益及認列之投資損益、期末投資帳面金額、已匯回投資損益及赴大陸地區投資限額：(附表五)。
2. 與大陸被投資公司直接或間接經由第三地區所發生下列之重大交易事項，及其價格、付款條件、未實現損益：(附表六)。
 - (1) 進貨金額及百分比與相關應付款項之期末餘額及百分比。
 - (2) 銷貨金額及百分比與相關應收款項之期末餘額及百分比。
 - (3) 財產交易金額及其所產生之損益數額。
 - (4) 票據背書保證或提供擔保品之期末餘額及其目的。
 - (5) 資金融通之最高餘額、期末餘額、利率區間及當期利息總額。
 - (6) 其他對當期損益或財務狀況有重大影響之交易事項，如勞務之提供或收受等。

三二、部門資訊

提供給主要營運決策者用以分配資源及評量部門績效之資訊，著重於每一交付或提供之產品或勞務之種類。合併公司之應報導部門如下：

台灣迅得部門－迅得公司

中國迅得部門－迅得東莞、SAL及SAT

合併公司繼續營業單位之收入與營運結果依應報導部門分析如下：

	台灣迅得部門	中國迅得部門	調節及銷除	合 計
105年1月1日至9月30日				
來自外部客戶收入	\$ 941,677	\$ 669,254	\$ -	\$ 1,610,931
部門間收入	<u>132,785</u>	<u>48,442</u>	(<u>181,227</u>)	-
收入合計	<u>\$ 1,074,462</u>	<u>\$ 717,696</u>	(<u>\$ 181,227</u>)	<u>\$ 1,610,931</u>
利息收入	<u>\$ 198</u>	<u>\$ 226</u>	<u>\$ -</u>	<u>\$ 424</u>
財務成本	<u>\$ 2,155</u>	<u>\$ 3,863</u>	<u>\$ -</u>	<u>\$ 6,018</u>
折舊費用	<u>\$ 4,917</u>	<u>\$ 6,076</u>	<u>\$ -</u>	<u>\$ 10,993</u>
攤銷費用	<u>\$ 14,174</u>	<u>\$ 387</u>	<u>\$ -</u>	<u>\$ 14,561</u>

(接次頁)

(承前頁)

	台灣迅得部門	中國迅得部門	調節及銷除	合計
其他重大非現金項目				
存貨跌價損失	\$ 3,000	\$ 3,460	\$ -	\$ 6,460
金融資產迴轉利益	\$ 2,220	\$ 11,421	\$ -	\$ 13,641
部門利益	\$ 49,989	\$ 105,073	\$ -	\$ 155,062
部門資產(註)	\$ -	\$ -	\$ -	\$ -
<u>104年1月1日至9月30日</u>				
來自外部客戶收入	\$ 1,150,438	\$ 794,929	\$ -	\$ 1,945,417
部門間收入	150,073	50,766	(207,839)	-
收入合計	\$ 1,307,511	\$ 845,745	(\$ 207,839)	\$ 1,945,417
利息收入	\$ 199	\$ 152	\$ -	\$ 351
財務成本	\$ 2,085	\$ 3,636	\$ -	\$ 5,721
折舊費用	\$ 5,704	\$ 5,846	\$ -	\$ 11,550
攤銷費用	\$ 11,473	\$ 399	\$ -	\$ 11,872
其他重大非現金項目				
存貨跌價迴轉利益	(\$ 24,000)	(\$ 17,566)	\$ -	(\$ 41,566)
金融資產減損損失	\$ 1,890	\$ 37,640	\$ -	\$ 39,530
部門利益	\$ 210,900	\$ 79,976	\$ -	\$ 290,876
部門資產(註)	\$ -	\$ -	\$ -	\$ -

部門間銷貨係參酌市場行情訂定。

部門利益係指各個部門所賺取之利潤，不包含所得稅費用。此衡量金額係提供予主要營運決策者，用以分配資源予部門及評量其績效。

註：因資產之衡量金額未提供予營運決策者，故以零列示。

迅得機械股份有限公司及子公司

為他人背書保證

民國 105 年 1 月 1 日至 9 月 30 日

附表一

單位：新台幣千元

編號 (註1)	背書保證者 公司名稱	被背書保證對象		單一企業 背書保證額	本期最高 背書保證 餘額	期末 背書保證 餘額	實際動支 金額	以財產擔保之 背書保證金額	累計背書保證 金額佔最近 期淨值之 比率(%)	背書 最高 金額 (註3)	背書 保證 額 (註3)	屬母 公司 背書 保證	屬子 公司 背書 保證	屬對 大陸 地區 保證	備 註
		關 係 (註2)	名稱												
0	迅得機械股份有限公司	(3)	迅得機械(東莞)有限公司	\$ 490,841 (註4)	\$ 195,000	\$ 195,000	\$ 188,840	\$ -	21.39%	\$ 455,722		Y	--	Y	--

註 1：迅得機械股份有限公司填 0。

註 2：背書保證對象與合併公司之關係有下列 6 種，標示種類如下：

- (1) 有業務關係之公司。
- (2) 直接持有普通股股權超過 50% 之子公司。
- (3) 母公司與子公司持有普通股股權合併計算超過 50% 之被投資公司。
- (4) 對公司直接或經由子公司間接持有普通股股權超過 50% 之母公司。
- (5) 基於承攬工程需要之同業間依合約規定互保之公司。
- (6) 因共同投資關係由各出資股東依其持股比例對其背書保證之公司。

註 3：背書保證總額以本公司最近期財務報表之淨值之 50% 為限。

註 4：以迅得機械(東莞)有限公司最近期財務報表淨值之 100% 為最高限額，經計算為 490,841 千元 (105 年 9 月 30 日財務報表淨值 490,841 千元 x 100%)。

迅得機械股份有限公司及子公司
與關係人進、銷貨之金額達新臺幣 1 億元或實收資本額 20% 以上
民國 105 年 1 月 1 日至 9 月 30 日

附表二

單位：新台幣仟元

進(銷)貨之公司	交易對象名稱	關係	交易情形			交易條件與一般交易原因	應收(付)票據、帳款		備註
			進(銷)貨金額	佔總進(銷)貨之比率	授信期間		應收(付)票據、帳款餘額	佔總應收(付)票據、帳款之比率	
迅得機械股份有限公司	迅得機械(東莞)有限公司	本公司之子公司	\$ 132,785	12.36%	銷貨後 4 個月	\$ -	\$ 44,517	7.31%	註

註：於編製合併財務報表時業已沖銷。

迅得機械股份有限公司及子公司
 迅得機械股份有限公司及各子公司間之業務關係及重要交易往來情形及金額

民國 105 年 1 月 1 日至 9 月 30 日

附表三

單位：新台幣千元

編號 (註 1)	交易人	名稱	交易往來對象	與交易人之關係 (註 2)	交易		往來		情形
					科目	金額 (註 4)	交易條件	佔合併總資產或總資產之比率 (註 3)	
0	迅得機械股份有限公司		Symtek Automation Trading Ltd.	1	應付帳款—關係人	\$ 2,960	按一般條件辦理	-	
0	迅得機械股份有限公司		Symtek Automation Trading Ltd.	1	銷貨成本	41,036	按一般條件辦理	3%	
0	迅得機械股份有限公司		迅得機械(東莞)有限公司	1	應收帳款—關係人	44,517	按一般條件辦理	2%	
0	迅得機械股份有限公司		迅得機械(東莞)有限公司	1	應付帳款—關係人	7,213	按一般條件辦理	-	
0	迅得機械股份有限公司		迅得機械(東莞)有限公司	1	銷貨成本	7,406	按一般條件辦理	-	
0	迅得機械股份有限公司		迅得機械(東莞)有限公司	1	銷貨收入	132,785	按一般條件辦理	8%	
0	迅得機械股份有限公司		迅得機械(東莞)有限公司	1	其他應收款—關係人	19,220	按一般條件辦理	1%	
0	迅得機械股份有限公司		迅得機械(東莞)有限公司	1	其他收入	22,570	按一般條件辦理	1%	
1	Symtek Automation Trading Ltd.		迅得機械(東莞)有限公司	3	應付帳款—關係人	2,960	按一般條件辦理	-	
1	Symtek Automation Trading Ltd.		迅得機械(東莞)有限公司	3	銷貨成本	41,036	按一般條件辦理	3%	

註 1：母公司及子公司相互間之業務往來資訊應分別於編號欄註明，編號之填寫方法如下：

1. 母公司填 0。
2. 子公司依公司別由阿拉伯數字 1 開始依序編號。

註 2：與交易人之關係有以下三種，標示種類即可：

1. 母公司對子公司。
2. 子公司對母公司。
3. 子公司對子公司。

註 3：交易往來金額佔合併總營收或總資產比率之計算，若屬資產負債項目者，以期未餘額佔合併總資產之方式計算；若屬損益項目者，以期中累積金額佔合併總營收之方式計算。

註 4：於編製合併報表時業已沖銷。

迅得機械股份有限公司及子公司
被投資公司資訊、所在地區...等相關資訊
民國 105 年 1 月 1 日至 9 月 30 日

附表四

單位：新台幣仟元/仟股

投資公司名稱	被投資公司名稱	所在地區	主要營業項目	原本期初	投資未去	資年年	金額年底	期股	本數	比	持帳率	有額	被投資公司	本期認列之	備註
				本	期	末	年	期	數			額	損益	損益	
迅得機械股份有限公司	Symtek Automation Ltd.	British Virgin Islands	投資業	\$ 166,017	\$ 166,017	\$ 166,017			6,152	100%	100%	\$ 490,841	\$ 91,182	\$ 91,182	註
	Symtek Automation Trading Ltd.	British Virgin Islands	貿易業	-	-	-			-	100%	100%	-	-	-	註

註：於編製合併財務報表時業已沖銷。

迅得機械股份有限公司及子公司
大陸投資資訊

民國 105 年 1 月 1 日至 9 月 30 日

附表五

單位：除另與註明者外
，為新台幣千元

大陸被投資 公司名稱	主要營業項目	實收資本額	投資方 (註 1)	本 自 台 港 匯 出 資 金 額	本 自 台 港 匯 出 資 金 額	本期匯出或收回投資金額		本 自 台 港 匯 出 資 金 額	期末 被 積 累 資 金 額	本 自 台 港 匯 出 資 金 額	本公司直接 或間接投資 之持股比例	本期認列投資 損益 (註 2)	期末 帳 面 金 額	投資 金 額	資 金 已 匯 回 投 資 收 益	備 註
						匯 出	收 回									
迅得機械(東莞) 有限公司	設備製造及銷售	\$ 166,017	(2) (註 4)	\$ 166,017	\$ 166,017	\$ -	\$ -	\$ 166,017	\$ 166,017	\$ 166,017	100%	\$ 91,182 (註 3)	\$ 490,841	\$ -	註 5	

本 自 台 港 匯 出 資 金 額	本 自 台 港 匯 出 資 金 額	本 自 台 港 匯 出 資 金 額	本 自 台 港 匯 出 資 金 額
\$ 166,017 (港幣 39,800 仟元)	\$ 203,222 (港幣 49,000 仟元)	\$ 546,866	

註 1：投資方式區分為下列三種，標示種類別即可：

- (1) 直接赴大陸地區從事投資。
- (2) 透過第三地區公司再投資大陸 (請註明該第三地區之投資公司)。
- (3) 其他方式。

註 2：本期認列投資損益攤中：

- (1) 若屬準備中，尚無投資損益者，應予註明。
- (2) 投資損益認列基礎分為下列三種，應予註明。
 - A. 經與中華民國會計師事務所所有合作關係之國際性會計師事務所查核簽證之財務報表。
 - B. 經台灣母公司簽證會計師查核簽證之財務報表。
 - C. 其他。

註 3：投資損益認列基礎為註 2、(2)C. 項，係依據被投資公司同期間經台灣母公司會計師核閱之財務報表。

註 4：該第三地區之投資公司為 Symtek Automation Ltd.。

註 5：於編製合併財務報表時業已沖銷。

迅得機械股份有限公司及子公司
與大陸被投資公司間重要交易明細表

民國 105 年 1 月 1 日至 9 月 30 日

單位：新台幣仟元

附表六

一、進貨	大陸投資公司名稱 迅得機械(東莞)有限公司 迅得機械(東莞)有限公司	第三地區事業 — Symtek Automation Trading Ltd.	交易		條件		貨		應付票據、帳款		備註
			按一般交易條件 按一般交易條件	格 進貨後3個月內 進貨後3個月內	與一般交易之比較 相 相	進 金 額	%	餘 額	%		
					\$ 7,406	1.24%	\$ 7,213	2.31%			
					41,036	6.88%	2,960	0.95%			

二、銷貨	大陸投資公司名稱 迅得機械(東莞)有限公司	第三地區事業 —	交易		件		銷		未實現		應收票據、帳款 餘額	備註
			按一般交易條件 按一般交易條件	格 銷貨後4個月內	與一般交易之比較 相 相	銷 金 額	%	銷 貨 毛 利	銷 貨 毛 利 %			
					\$ 132,785	12.36%	\$ 30,341	-	\$ 44,517	7.31%		

註：於編製合併財務報表時業已沖銷。