

迅得機械股份有限公司

一一二年股東常會議事錄

時間：中華民國一一二年五月三十一日(星期三)上午九時整

地點：桃園市中壢區榮民路 421 號 1 樓(本公司廠區)

召開方式：實體股東會

出席股東：親自出席股東及委託代理人代表股份總數計 47,218,087 股
(含以電子方式行使表決權股東 3,537,939 股)，佔本公司
已發行股份總數 71,431,711 股之 66.10 %

列席：官錦堃董事、王年清董事、官天佑董事、曲榮福董事、譚明珠董事
何建德獨立董事、簡榮坤獨立董事、楊清鎮會計師、邱慶祥財務長

主席：官董事長錦堃



紀錄：張彩慧



一、宣布開會：(出席股數已逾法定數額，主席依法宣布開會)

二、主席致詞：略

三、報告事項

- 1、本公司 111 年度營業報告。(請參閱附件)(洽悉)
- 2、審計委員會審查報告。(請參閱附件)(洽悉)
- 3、本公司 111 年度員工及董事酬勞分派情形報告。(請參閱議事手冊)(洽悉)
- 4、本公司 111 年度盈餘分配情形報告。(請參閱議事手冊)(洽悉)
- 5、本公司 111 年度董事酬金報告。(請參閱議事手冊)(洽悉)

以上報告事項均無股東提問。

四、承認事項

第一案(董事會提)

案由：本公司 111 年度營業報告書暨財務報表案，提請 承認。

說明：1. 本公司 111 年度個體財務報表及合併財務報表，業經勤業眾信
聯合會計師事務所莊文源會計師、楊清鎮會計師查核竣事，並
出具查核報告在案，連同營業報告書經審計委員會審核完竣。

2. 前項表冊請參閱附件。

議事經過：本案無股東提問。

決議：本案經投票表決，表決結果如下：

出席股東表決權數(含電子投票):47,218,087 權


表決結果	占出席表決總權數 %
贊成權數:46,335,291 權 (含電子投票:2,822,143 權)	98.13%
反對權數:1,707 權 (含電子投票:1,707 權)	0.00%
無效權數:0 權	0.00%
棄權/未投票權數:881,089 權 (含電子投票:714,089 權)	1.86%

本案照原案表決通過。

第二案(董事會提)

案由：本公司 111 年度盈餘分配案，提請 承認。


說明：本公司 111 年度盈餘分配案，業經董事會依公司法及本公司章程規定擬具分派如下表。

		
	迅得機械股份有限公司	
	111 年度盈餘分配表	單位：新台幣元
項	目	合 計
期初未分配盈餘		389,446,389
本期淨利		666,993,950
其他綜合損益轉入保留盈餘部分		(1,500,000)
可供分配盈餘		1,054,940,339
提列法定盈餘公積 (10%)		(66,549,395)
迴轉特別盈餘公積		13,538,004
本期可供分配盈餘		1,001,928,948

分配項目	
股東現金股利 (6 元/股)	428,590,266
期末未分配盈餘	573,338,682

負責人：

經理人：

會計主管：

議事經過：本案無股東提問。

決議：本案經投票表決，表決結果如下：

出席股東表決權數(含電子投票):47,218,087 權。

表決結果	占出席表決總權數 %
贊成權數：46,371,288 權 (含電子投票：2,858,140 權)	98.20%
反對權數：4,707 權 (含電子投票：4,707 權)	0.00%
無效權數：0 權	0.00%
棄權/未投票權數：842,092 權 (含電子投票：675,092 權)	1.78%

本案照原案表決通過。

五、討論事項

(董事會提)

案由：修訂「公司章程」案。

說明：1. 為配合公司營運所需，擬修訂「公司章程」部分條文。

2. 修訂前後條文對照表請參閱附件。

3. 提請討論。

議事經過:本案無股東提問。

決議:本案經投票表決,表決結果如下:

出席股東表決權數(含電子投票):47,218,087 權

表決結果	占出席表決總權數%
贊成權數:46,349,471 權 (含電子投票:2,836,323 權)	98.16%
反對權數:30,307 權 (含電子投票:30,307 權)	0.06%
無效權數:0 權	0.00%
棄權/未投票權數:838,309 權 (含電子投票:671,309 權)	1.77%

本案照原案表決通過。

六、臨時動議:經主席徵詢全體出席股東,無臨時動議提出。

七、散會:同日上午 09 時 15 分,主席宣布散會,獲得全體出席股東無異議通過。

營業報告書

回顧 111 年，延宕三年的國際疫情趨勢走緩，各國逐步放寬各項控管政策，對各行業經濟復蘇乃帶來有力的挹注，國內消費市場與經濟活動基本上已回歸常態。政治層面上，中美台間角力與衝突仍持續，烏俄戰爭走向長期泥淖，各國緊張的政治局勢仍未見弛緩，連帶影響全球自由貿易，全球經濟仍呈現疲弱待興之勢。

誠如上述，在產業環境面不免受到些許中短期變動因素所影響，但大體上仍受惠於臺灣半導體相關產業等需求的發展，迅得在今年度的業務經營上得穩定發展，訂單與生產績效表現俱佳。迅得集團今年度依照既定政策目標，全力朝向半導體產業 AMHS 設備供應商及 IC 載板客戶智慧工廠的方向前進，在全體同仁共同努力下，致力於產品的研發創新，持續開發新客戶、新產品及新應用，繼往年營收創新高之後，今年度更再創下新高，以下為 111 年全年營運成果。

一、111年度營業報告

(一)營業計劃實施成果

111年全年合併營收新台幣 5,761,799 仟元，稅後盈餘 666,333 千元，稅後基本每股盈餘為 9.41 元。

(二)預算執行情形

110年度未公開財務預測，故無預算達成情形。

(三)財務收支及獲利能力分析

項 目		111年度	110年度	
財務結構	負債佔資產比率(%)	53.32%	46.18%	
	長期資金佔固定資產比率(%)	272.93%	511.86%	
償債能力	流動比率(%)	177.13%	187.25%	
	速動比率(%)	102.93%	130.87%	
	利息保障倍數	58.75	75.33	
獲利能力	資產報酬率(%)	9.64%	12.09%	
	股東權益報酬率(%)	18.99%	23.83%	
	佔實收資本比率(%)	營業利益	118.07%	117.5%
		稅前純益	124.24%	119.2%
	純益率(%)	11.56%	13.28%	
每股盈餘(元)	9.41	10.15		

(四)研究發展狀況

單位：新台幣千元

	111年度	110年度
投入研發費用	344,616	314,596
營業收入淨額	5,761,799	4,905,620
研發費用占營收淨額 比率(%)	5.98	6.41

二、民國112年度營業計畫概要及發展策略

- 1.全面專注半導體產業：歷經長時間的研發投入及客戶端的多次驗證測試，本公司投入研發多時的線邊倉(Mini Stocker)，已通過客戶端的承認，並開始陸續出貨，後續亦開發了更完整先進製程產品線，如載具及光罩之倉儲、製程設備銜接機、特殊氣體填充與標準倉儲系統…等設備，並將既有產品推廣至新的晶圓廠客戶。111年半導體產品營業比重首度超過五成，除了受惠於產業景氣以外，足證迅得正持續走在正確的發展方向。
- 2.智慧工廠：為印刷電路板(IC載板)客戶提供全方位的全廠自動化解決方案，與策略夥伴們成立PCB智慧製造生態圈，並成立AMHS (智慧物流系統)專案事業處，以提供更完整的解決方案。
- 3.深耕技術：持續引進研發人才，與策略伙伴、學校及研究機構合作引進關鍵技術；研發知識數位化管理平臺優化：開發設計文件標準化、流程化、模塊化、數位化、科學化管理；人員專業訓練效率化、知識交流普及化、核心技術活用最大化。
- 4.提升毛利：持續提升高階板廠與半導體產品比重，及提高產品的附加價值，以實現毛利提升。
- 5.為確保研發及軟體人才的來源，參加經濟部工業局【111年度智慧機械人才培育計畫】，分別與台北科技大學、元智大學、中原大學及龍華科技大學等校機械系簽訂產學合作計畫；並與健行科大及明新科大機械電機相關科系提出產學合作計畫，提供實習機會，超前培育人力資源。
- 6.加強公司治理並積極在公司內部推動企業永續ESG，規劃節能減碳與碳盤查政策。

三、外部競爭環境、法規環境及總體環境之影響

2022 年以來主要經濟體為抑制通膨而陸續升息，各國製造業活動已明顯放緩，加上俄烏戰事及美中貿易、科技戰等變數，持續加深全球經濟前景疑慮。主要預測機構皆認為 2023 年全球經貿成長速度將略為放緩，進一步縮減我國的進出口與投資表現。在民生方面，延宕三年多的本土疫情衝擊已漸淡化，政府相關防控措施大幅開放，內需消費及相關產業表現轉佳，使得經濟支撐由外銷轉內需，故 2023 年台灣經濟表現仍有相對穩健的跡象。經濟成長將朝向仰賴民間消費支撐靠攏。如前述，2023 全年經濟成長幅度較 2022 年為低，根據台經院最新預測，2023 年 GDP 成長率為 2.91%，較 2022 年 3.45% 略減 0.54 個百分點。

今年度在固定資本形成方面，受到全球通膨壓力升高、終端需求轉趨疲弱，令企業投資計畫或將延後或轉趨審慎，國內外科技大廠陸續宣布下修資本支出與建廠延後。疫情雖在全球獲得緩解，然中國又在第二季因沿海省市爆發疫情，而採取嚴格封控措施，此舉使得全球供應鏈受到打擊。最後，在物價及貨幣政策部分，IMF 預期全球通膨率從 2021 年的 4.7% 上升至 2022 年的 8.8%，但將在 2023 年下降至 6.5%，顯示全球通膨壓力可望於 2023 年逐漸趨緩。

面對國際經貿困局、消費市場不確定因素、企業投資放緩等挑戰，迅得機械將持續秉持國際市場多元布局、重點產業專注投入的策略思維，不斷提升產業競爭力，在價值轉型與淨零碳排議題上持續邁進，以追求企業之永續經營。

迅得機械股份有限公司



董事長：官錦堃



總經理：王年清



中 華 民 國 一 一 二 年 二 月 二 十 四 日

審計委員會審查報告書

董事會造送本公司一一一年度營業報告書、財務報表（含合併財務報表）及盈餘分派議案等，其中財務報表（含合併財務報表）業經委託勤業眾信聯合會計師事務所莊文源會計師、楊清鎮會計師查核完竣並出具查核報告。上述營業報告書、財務報表（含合併財務報表）及盈餘分派議案，經本審計委員會查核，認為尚無不符，爰依證券交易法第十四條之四及公司法第二一九條之規定報請 鑑核。

此 致

迅得機械股份有限公司一一二年股東常會

迅得機械股份有限公司



審計委員會召集人：何建德

中華民國一一二年三月二十一日

會計師查核報告

迅得機械股份有限公司 公鑒：

查核意見

迅得機械股份有限公司民國 111 年及 110 年 12 月 31 日之個體資產負債表，暨民國 111 年及 110 年 1 月 1 日至 12 月 31 日之個體綜合損益表、個體權益變動表、個體現金流量表以及個體財務報表附註（包括重大會計政策彙總），業經本會計師查核竣事。

依本會計師之意見，上開個體財務報表在所有重大方面係依照證券發行人財務報告編製準則編製，足以允當表達迅得機械股份有限公司民國 111 年及 110 年 12 月 31 日之個體財務狀況，暨民國 111 年及 110 年 1 月 1 日至 12 月 31 日之個體財務績效及個體現金流量。

查核意見之基礎

本會計師係依照會計師查核簽證財務報表規則及審計準則執行查核工作。本會計師於該等準則下之責任將於會計師查核個體財務報表之責任段進一步說明。本會計師所隸屬事務所受獨立性規範之人員已依會計師職業道德規範，與迅得機械股份有限公司保持超然獨立，並履行該規範之其他責任。本會計師相信已取得足夠及適切之查核證據，以作為表示查核意見之基礎。

關鍵查核事項

關鍵查核事項係指依本會計師之專業判斷，對查核迅得機械股份有限公司民國 111 年度個體財務報表最為重要之事項。該等事項已於查核個體財務報表整體及形成查核意見之過程中予以因應，本會計師並不對該等事項單獨表示意見。

茲對迅得機械股份有限公司民國 111 年度個體財務報表之關鍵查核事項敘明如下：

收入認列

迅得機械股份有限公司收入主要來源為設備機台之銷售，產品係屬客製化機台，其中 111 年度液晶面板及半導體自動化設備之機台銷售金額重大且有明顯成長，合計佔營收 38%，交易條件為裝機完成且經客戶確認後始完成履約義務，故本會計師將液晶面板及半導體自動化設備之機台銷售是否確實已發生，列為關鍵查核事項。

針對此重要事項，本會計師考量該公司之銷貨收入認列政策，評估及測試 111 年度各該類收入攸關內部控制制度之設計及執行之有效性；並執行各該類銷貨交易之證實性測試，其程序包含選取適當樣本抽核至出貨單、裝機確認單及發票，且就 111 年 12 月 31 日各該類銷貨對象之期末應收帳款抽查執行函證程序，並抽核至查核報告日各該類銷貨之銷售對象與收款對象是否一致及期後收款情形，暨抽查期後有無重大銷貨退回，以驗證交易確實已發生。

管理階層與治理單位對個體財務報表之責任

管理階層之責任係依照證券發行人財務報告編製準則編製允當表達之個體財務報表，且維持與個體財務報表編製有關之必要內部控制，以確保個體財務報表未存有導因於舞弊或錯誤之重大不實表達。

於編製個體財務報表時，管理階層之責任亦包括評估迅得機械股份有限公司繼續經營之能力、相關事項之揭露，以及繼續經營會計基礎之採用，除非管理階層意圖清算迅得機械股份有限公司或停止營業，或除清算或停業外別無實際可行之其他方案。

迅得機械股份有限公司之治理單位（含審計委員會）負有監督財務報導流程之責任。

會計師查核個體財務報表之責任

本會計師查核個體財務報表之目的，係對個體財務報表整體是否存在導因於舞弊或錯誤之重大不實表達取得合理確信，並出具查核報告。合理確信係高度確信，惟依照審計準則執行之查核工作無法保證必能偵出個體財務報表存有之重大不實表達。不實表達可能導因於舞弊或錯誤。如不實表達之個

別金額或彙總數可合理預期將影響個體財務報表使用者所作之經濟決策，則被認為具有重大性。

本會計師依照審計準則查核時，運用專業判斷及專業懷疑。本會計師亦執行下列工作：

1. 辨認並評估個體財務報表導因於舞弊或錯誤之重大不實表達風險；對所評估之風險設計及執行適當之因應對策；並取得足夠及適切之查核證據以作為查核意見之基礎。因舞弊可能涉及共謀、偽造、故意遺漏、不實聲明或踰越內部控制，故未偵出導因於舞弊之重大不實表達之風險高於導因於錯誤者。
2. 對與查核攸關之內部控制取得必要之瞭解，以設計當時情況下適當之查核程序，惟其目的非對迅得機械股份有限公司內部控制之有效性表示意見。
3. 評估管理階層所採用會計政策之適當性，及其所作會計估計與相關揭露之合理性。
4. 依據所取得之查核證據，對管理階層採用繼續經營會計基礎之適當性，以及使迅得機械股份有限公司繼續經營之能力可能產生重大疑慮之事件或情況是否存在重大不確定性，作出結論。本會計師若認為該等事件或情況存在重大不確定性，則須於查核報告中提醒個體財務報表使用者注意個體財務報表之相關揭露，或於該等揭露係屬不適當時修正查核意見。本會計師之結論係以截至查核報告日所取得之查核證據為基礎。惟未來事件或情況可能導致迅得機械股份有限公司不再具有繼續經營之能力。
5. 評估個體財務報表（包括相關附註）之整體表達、結構及內容，以及個體財務報表是否允當表達相關交易及事件。
6. 對於迅得機械股份有限公司內組成個體之財務資訊取得足夠及適切之查核證據，以對個體財務報表表示意見。本會計師負責查核案件之指導、監督及執行，並負責形成迅得機械股份有限公司查核意見。

本會計師與治理單位溝通之事項，包括所規劃之查核範圍及時間，以及重大查核發現（包括於查核過程中所辨認之內部控制顯著缺失）。

本會計師亦向治理單位提供本會計師所隸屬事務所受獨立性規範之人員已遵循會計師職業道德規範中有關獨立性之聲明，並與治理單位溝通所有可能被認為會影響會計師獨立性之關係及其他事項（包括相關防護措施）。

本會計師從與治理單位溝通之事項中，決定對迅得機械股份有限公司民國 111 年度個體財務報表查核之關鍵查核事項。本會計師於查核報告中敘明該等事項，除非法令不允許公開揭露特定事項，或在極罕見情況下，本會計師決定不於查核報告中溝通特定事項，因可合理預期此溝通所產生之負面影響大於所增進之公眾利益。

勤業眾信聯合會計師事務所

會計師 莊 文 源

莊 文 源



會計師 楊 清 鎮

楊 清 鎮



金融監督管理委員會核准文號
金管證審字第 1090347472 號

證券暨期貨管理委員會核准文號
台財證六字第 0920123784 號

中 華 民 國 112 年 2 月 25 日

會計師查核報告

迅得機械股份有限公司 公鑒：

查核意見

迅得機械股份有限公司及子公司民國 111 年及 110 年 12 月 31 日之合併資產負債表，暨民國 111 年及 110 年 1 月 1 日至 12 月 31 日之合併綜合損益表、合併權益變動表、合併現金流量表以及合併財務報表附註（包括重大會計政策彙總），業經本會計師查核竣事。

依本會計師之意見，上開合併財務報表在所有重大方面係依照證券發行人財務報告編製準則及經金融監督管理委員會認可並發布生效之國際財務報導準則、國際會計準則、解釋及解釋公告編製，足以允當表達迅得機械股份有限公司及子公司民國 111 年及 110 年 12 月 31 日之合併財務狀況，暨民國 111 年及 110 年 1 月 1 日至 12 月 31 日之合併財務績效及合併現金流量。

查核意見之基礎

本會計師係依照會計師查核簽證財務報表規則及審計準則執行查核工作。本會計師於該等準則下之責任將於會計師查核合併財務報表之責任段進一步說明。本會計師所隸屬事務所受獨立性規範之人員已依會計師職業道德規範，與迅得機械股份有限公司及子公司保持超然獨立，並履行該規範之其他責任。本會計師相信已取得足夠及適切之查核證據，以作為表示查核意見之基礎。

關鍵查核事項

關鍵查核事項係指依本會計師之專業判斷，對查核迅得機械股份有限公司及子公司民國 111 年度合併財務報表最為重要之事項。該等事項已於查核合併財務報表整體及形成查核意見之過程中予以因應，本會計師並不對該等事項單獨表示意見。

茲對迅得機械股份有限公司及子公司民國 111 年度合併財務報表之關鍵查核事項敘明如下：

收入認列

迅得機械股份有限公司及子公司收入主要來源為設備機台之銷售，產品係屬客製化機台，其中 111 年度對特定客戶之機台銷售金額重大且有明顯成長，包含台灣迅得部門液晶面板及半導體自動化設備之主要銷售客戶與中國迅得部門印刷電路板自動化設備之特定銷售客戶營收金額，合計佔合併營收 41%，前述依約定交易條件為裝機或交機完成且經客戶確認後始完成履約義務，故本會計師將前述機台銷貨是否確實已發生，列為關鍵查核事項。

針對此重要事項，本會計師考量各該類銷貨收入認列政策，評估及測試 111 年度各該類收入攸關內部控制制度之設計及執行之有效性；並執行各該類銷貨交易之證實性測試，其程序包含選取適當樣本抽核至出貨單、裝機或交機確認單及發票，並抽核至查核報告日各該類銷貨之銷售對象與收款對象是否一致及應收帳款期後收款情形，暨抽查期後有無重大銷貨退回，以驗證交易確實已發生。

其他事項

迅得機械股份有限公司業已編製民國 111 及 110 年度之個體財務報表，並經本會計師出具無保留意見之查核報告在案，備供參考。

管理階層與治理單位對合併財務報表之責任

管理階層之責任係依照證券發行人財務報告編製準則及經金融監督管理委員會認可並發布生效之國際財務報導準則、國際會計準則、解釋及解釋公告編製允當表達之合併財務報表，且維持與合併財務報表編製有關之必要內部控制，以確保合併財務報表未存有導因於舞弊或錯誤之重大不實表達。

於編製合併財務報表時，管理階層之責任亦包括評估迅得機械股份有限公司及子公司繼續經營之能力、相關事項之揭露，以及繼續經營會計基礎之採用，除非管理階層意圖清算迅得機械股份有限公司及子公司或停止營業，或除清算或停業外別無實際可行之其他方案。

迅得機械股份有限公司及子公司之治理單位（含審計委員會）負有監督財務報導流程之責任。

會計師查核合併財務報表之責任

本會計師查核合併財務報表之目的，係對合併財務報表整體是否存有導因於舞弊或錯誤之重大不實表達取得合理確信，並出具查核報告。合理確信係高度確信，惟依照審計準則執行之查核工作無法保證必能偵出合併財務報表存有之重大不實表達。不實表達可能導因於舞弊或錯誤。如不實表達之個別金額或彙總數可合理預期將影響合併財務報表使用者所作之經濟決策，則被認為具有重大性。

本會計師依照審計準則查核時，運用專業判斷及專業懷疑。本會計師亦執行下列工作：

1. 辨認並評估合併財務報表導因於舞弊或錯誤之重大不實表達風險；對所評估之風險設計及執行適當之因應對策；並取得足夠及適切之查核證據以作為查核意見之基礎。因舞弊可能涉及共謀、偽造、故意遺漏、不實聲明或踰越內部控制，故未偵出導因於舞弊之重大不實表達之風險高於導因於錯誤者。
2. 對與查核攸關之內部控制取得必要之瞭解，以設計當時情況下適當之查核程序，惟其目的非對迅得機械股份有限公司及子公司內部控制之有效性表示意見。
3. 評估管理階層所採用會計政策之適當性，及其所作會計估計與相關揭露之合理性。
4. 依據所取得之查核證據，對管理階層採用繼續經營會計基礎之適當性，以及使迅得機械股份有限公司及子公司繼續經營之能力可能產生重大疑慮之事件或情況是否存在重大不確定性，作出結論。本會計師若認為該等事件或情況存在重大不確定性，則須於查核報告中提醒合併財務報表使用者注意合併財務報表之相關揭露，或於該等揭露係屬不適當時修正查核意見。本會計師之結論係以截至查核報告日所取得之查核證據為基礎。惟未來事件或情況可能導致迅得機械股份有限公司及子公司不再具有繼續經營之能力。
5. 評估合併財務報表（包括相關附註）之整體表達、結構及內容，以及合併財務報表是否允當表達相關交易及事件。

6. 對於迅得機械股份有限公司及子公司內組成個體之財務資訊取得足夠及適切之查核證據，以對合併財務報表表示意見。本會計師負責查核案件之指導、監督及執行，並負責形成迅得機械股份有限公司及子公司查核意見。

本會計師與治理單位溝通之事項，包括所規劃之查核範圍及時間，以及重大查核發現（包括於查核過程中所辨認之內部控制顯著缺失）。

本會計師亦向治理單位提供本會計師所隸屬事務所受獨立性規範之人員已遵循會計師職業道德規範中有關獨立性之聲明，並與治理單位溝通所有可能被認為會影響會計師獨立性之關係及其他事項（包括相關防護措施）。

本會計師從與治理單位溝通之事項中，決定對迅得機械股份有限公司及子公司民國 111 年度合併財務報表查核之關鍵查核事項。本會計師於查核報告中敘明該等事項，除非法令不允許公開揭露特定事項，或在極罕見情況下，本會計師決定不於查核報告中溝通特定事項，因可合理預期此溝通所產生之負面影響大於所增進之公眾利益。

勤業眾信聯合會計師事務所

會計師 莊 文 源

莊 文 源



會計師 楊 清 鎮

楊 清 鎮



金融監督管理委員會核准文號
金管證審字第 1090347472 號

證券暨期貨管理委員會核准文號
台財證六字第 0920123784 號

中 華 民 國 112 年 2 月 25 日



迅得機械股份有限公司

個體資產負債表

民國 111 年及 110 年 12 月 31 日

單位：新台幣仟元

代 碼	資 產	111年12月31日		110年12月31日	
		金 額	%	金 額	%
	流動資產				
1100	現金與約當現金(附註六)	\$ 515,429	8	\$ 1,093,203	21
1110	透過損益按公允價值衡量之金融資產-流動(附註十七)	-	-	116	-
1136	按攤銷後成本衡量之金融資產-流動(附註八及三一)	-	-	19,740	-
1140	合約資產-流動(附註二三)	451,381	7	294,633	6
1150	應收票據淨額(附註九)	6,758	-	8,188	-
1170	應收帳款淨額(附註九及二三)	544,428	8	551,475	10
1180	應收帳款-關係人(附註三十)	13,779	-	17,199	-
1200	其他應收款(附註九及二九)	30,301	1	47,377	1
1210	其他應收款-關係人(附註三十)	37,855	1	31,771	1
130X	存貨(附註十)	1,423,937	22	814,310	16
1479	其他流動資產(附註十五)	28,141	-	10,791	-
11XX	流動資產總計	<u>3,052,009</u>	<u>47</u>	<u>2,888,803</u>	<u>55</u>
	非流動資產				
1517	透過其他綜合損益按公允價值衡量之金融資產-非流動(附註七)	120,443	2	137,019	3
1550	採用權益法之投資(附註十一)	1,572,182	24	1,307,889	25
1600	不動產、廠房及設備(附註十二及三一)	1,606,059	25	633,695	12
1755	使用權資產(附註十三)	32,172	1	6,285	-
1821	無形資產(附註十四)	10,180	-	7,719	-
1840	遞延所得稅資產(附註二五)	66,395	1	38,571	1
1990	其他非流動資產(附註十五)	14,583	-	200,839	4
15XX	非流動資產總計	<u>3,422,014</u>	<u>53</u>	<u>2,332,017</u>	<u>45</u>
1XXX	資 產 總 計	<u>\$ 6,474,023</u>	<u>100</u>	<u>\$ 5,220,820</u>	<u>100</u>
	負債及權益				
	流動負債				
2100	短期借款(附註十六)	\$ 160,000	3	\$ 100,000	2
2130	合約負債-流動(附註二三)	242,795	4	214,907	4
2170	應付帳款(附註十八)	953,782	15	882,757	17
2180	應付帳款-關係人(附註三十)	574	-	1,366	-
2200	其他應付款(附註十九)	348,091	5	288,491	6
2230	本期所得稅負債(附註二五)	124,885	2	71,510	1
2250	負債準備-流動(附註二十)	57,000	1	36,000	1
2280	租賃負債-流動(附註十三)	20,951	-	3,525	-
2321	一年內可執行賣回權之公司債(附註十七)	-	-	88,050	2
2322	一年內到期之長期借款(附註十六)	20,240	-	20,240	-
2399	其他流動負債(附註十九)	3,254	-	2,079	-
21XX	流動負債總計	<u>1,931,572</u>	<u>30</u>	<u>1,708,925</u>	<u>33</u>
	非流動負債				
2540	長期借款(附註十六)	725,971	11	76,211	1
2570	遞延所得稅負債(附註二五)	156,470	3	104,158	2
2580	租賃負債-非流動(附註十三)	11,342	-	2,790	-
2670	其他非流動負債(附註十九)	2,227	-	2,455	-
25XX	非流動負債總計	<u>896,010</u>	<u>14</u>	<u>185,614</u>	<u>3</u>
2XXX	負債總計	<u>2,827,582</u>	<u>44</u>	<u>1,894,539</u>	<u>36</u>
	權益(附註二二)				
	股本				
3110	普通股股本	714,317	11	692,572	14
3130	債券換股權利證書	-	-	8,447	-
3100	股本總計	<u>714,317</u>	<u>11</u>	<u>701,019</u>	<u>14</u>
3200	資本公積	1,506,096	23	1,428,094	27
	保留盈餘				
3310	法定盈餘公積	357,550	5	292,385	6
3320	特別盈餘公積	34,942	1	34,708	1
3350	未分配盈餘	1,054,940	16	905,017	17
3300	保留盈餘總計	<u>1,447,432</u>	<u>22</u>	<u>1,232,110</u>	<u>24</u>
3400	其他權益	(21,404)	-	(34,942)	(1)
3XXX	權益總計	<u>3,646,441</u>	<u>56</u>	<u>3,326,281</u>	<u>64</u>
	負債與權益總計	<u>\$ 6,474,023</u>	<u>100</u>	<u>\$ 5,220,820</u>	<u>100</u>

後附之附註係本個體財務報告之一部分。

董事長：官錦堃



經理人：王年清



會計主管：邱慶祥



迅得機械股份有限公司

個體綜合損益表

民國 111 年及 110 年 1 月 1 日至 12 月 31 日

單位：新台幣仟元，惟
每股盈餘為元

代 碼		111年度		110年度	
		金 額	%	金 額	%
	營業收入(附註二三及三十)				
4100	銷貨收入	\$ 3,414,489	100	\$ 2,602,534	100
	營業成本(附註十、二四及三十)				
5110	銷貨成本	(2,318,233)	(68)	(1,680,369)	(64)
5900	營業毛利	1,096,256	32	922,165	36
5910	未實現銷貨利益	(3,088)	-	(2,628)	-
5920	已實現銷貨利益	2,628	-	3,151	-
5950	已實現營業毛利	1,095,796	32	922,688	36
	營業費用(附註九、二三及二四)				
6100	推銷費用	(85,008)	(3)	(69,240)	(3)
6200	管理費用	(217,347)	(6)	(233,969)	(9)
6300	研究發展費用	(279,442)	(8)	(257,104)	(10)
6450	預期信用減損迴轉利益	16,580	-	19,290	1
6000	營業費用合計	(565,217)	(17)	(541,023)	(21)
6900	營業淨利	530,579	15	381,665	15
	營業外收入及支出(附註十一、二四及三十)				
7100	利息收入	1,378	-	259	-
7010	其他收入	77,319	2	73,567	3
7020	其他利益及損失	17,344	1	(11,894)	(1)

(接次頁)

(承前頁)

代 碼		111年度		110年度	
		金 額	%	金 額	%
7050	財務成本	(\$ 13,197)	-	(\$ 7,728)	-
7070	採用權益法認列之子公司損益	244,544	7	352,316	13
7000	營業外收入及支出合計	327,388	10	406,520	15
7900	稅前淨利	857,967	25	788,185	30
7950	所得稅費用 (附註二五)	(190,973)	(5)	(136,539)	(5)
8200	本年度淨利	666,994	20	651,646	25
	其他綜合損益				
8310	不重分類至損益之項目：				
8316	透過其他綜合損益按公允價值衡量之權益工具投資未實現評價損益	(1,576)	-	5,393	-
8360	後續可能重分類至損益之項目：				
8361	國外營運機構財務報表換算之兌換差額	17,017	-	(7,034)	-
8399	與可能重分類之項目相關之所得稅 (附註二五)	(3,403)	-	1,406	-
8300	本年度其他綜合損益 (稅後淨額)	12,038	-	(235)	-
8500	本年度綜合損益總額	\$ 679,032	20	\$ 651,411	25
	每股盈餘 (附註二六)				
9710	基 本	\$ 9.41		\$ 10.15	
9810	稀 釋	\$ 9.28		\$ 9.50	

後附之附註係本個體財務報告之一部分。

董事長：官錦堃



經理人：王年清



會計主管：邱慶祥



單位：新台幣仟元

民國 111 年 12 月 31 日



捷昇機電股份有限公司
個體財務報表

代碼	110年1月1日餘額	本			留			盈			餘			其他			權	益					
		普通	股	本	資本	公積	保	法定	盈餘	公積	特別	盈餘	未	分	配	盈餘			合	計	合	計	
	\$	603,156		735,707	\$	254,459	\$	48,199	\$	859,754	\$	537,096	\$	859,754	\$	25,212	\$	9,495	\$	34,707	\$	2,143,910	
A1	110年1月1日餘額	603,156		735,707	254,459	48,199	859,754	537,096	859,754	25,212	9,495	34,707	2,143,910										
B1	109年度盈餘指撥及分配	-	-	-	37,926	-	-	(37,926)	-	-	-	-	-	-	-	-	-	-	-	-	-	-	-
B3	法定盈餘公積	-	-	-	-	-	-	13,491	-	-	-	-	-	-	-	-	-	-	-	-	-	-	-
B5	特別盈餘公積	-	-	-	-	-	-	(13,491)	-	-	-	-	-	-	-	-	-	-	-	-	-	-	-
	現金股利	-	-	-	-	-	-	-	-	-	-	-	-	-	-	-	-	-	-	-	-	-	(259,290)
D1	110年度淨利	-	-	-	-	-	-	-	-	651,646	-	-	651,646	-	-	-	-	-	-	-	-	-	651,646
D3	110年度稅後其他綜合損益	-	-	-	-	-	-	-	-	-	-	-	-	-	-	(5,628)	-	5,393	-	(235)	-	(235)	(235)
D5	110年綜合損益總額	-	-	-	-	-	-	-	-	651,646	-	-	651,646	-	-	(5,628)	-	5,393	-	(235)	-	(235)	651,411
E1	現金增資	40,000		340,000	-	-	-	-	-	-	-	-	-	-	-	-	-	-	-	-	-	-	380,000
II	可轉換公司債轉換	37,146		258,031	-	-	-	-	-	-	-	-	-	-	-	-	-	-	-	-	-	-	303,624
JI	股份交換發行普通股	12,270		94,356	-	-	-	-	-	-	-	-	-	-	-	-	-	-	-	-	-	-	106,626
Z1	110年12月31日餘額	692,572		1,428,094	292,385	34,708	1,232,110	905,017	1,232,110	30,840	4,102	34,942	3,326,281										
B1	110年度盈餘指撥及分配	-	-	-	65,165	-	-	(65,165)	-	-	-	-	-	-	-	-	-	-	-	-	-	-	-
B3	法定盈餘公積	-	-	-	-	-	-	234	-	-	-	-	-	-	-	-	-	-	-	-	-	-	-
B5	特別盈餘公積	-	-	-	-	-	-	(234)	-	-	-	-	-	-	-	-	-	-	-	-	-	-	-
	現金股利	-	-	-	-	-	-	-	-	-	-	-	-	-	-	-	-	-	-	-	-	-	(450,172)
D1	111年度淨利	-	-	-	-	-	-	-	-	666,994	-	-	666,994	-	-	-	-	-	-	-	-	-	666,994
D3	111年度稅後其他綜合損益	-	-	-	-	-	-	-	-	-	-	-	-	-	-	13,614	-	(1,576)	-	12,038	-	12,038	12,038
D5	111年綜合損益總額	-	-	-	-	-	-	-	-	666,994	-	-	666,994	-	-	13,614	-	(1,576)	-	12,038	-	12,038	679,032
II	可轉換公司債轉換	21,745		74,810	-	-	-	-	-	-	-	-	-	-	-	-	-	-	-	-	-	-	88,108
Q1	處分透過其他綜合損益按公允價值衡量之金融資產	-	-	-	-	-	-	-	-	-	-	-	-	-	-	-	-	-	-	-	-	-	-
M7	認列對子公司所有權權益變動	-	-	3,192	-	-	-	-	-	-	-	-	-	-	-	-	-	-	-	-	-	-	3,192
Z1	111年12月31日餘額	714,317		1,506,096	357,550	34,942	1,447,432	1,054,940	1,447,432	17,226	4,178	21,404	3,646,441										

後附之附註係本個體財務報告之一部分。



董事長：官錦聖



經理人：王年清

會計主管：邱慶祥

迅得機械股份有限公司

個體現金流量表

民國 111 年及 110 年 1 月 1 日至 12 月 31 日

單位：新台幣仟元

代 碼		111年度	110年度
	營業活動之現金流量		
A10000	本年度稅前淨利	\$ 857,967	\$ 788,185
A20010	收益費損項目		
A20100	折舊費用	29,814	18,400
A20200	攤銷費用	19,564	16,010
A20300	預期信用減損迴轉利益	(16,580)	(19,290)
A20400	透過損益按公允價值衡量金融資產及負債之淨利益	-	(350)
A20900	財務成本	13,197	7,728
A21200	利息收入	(1,378)	(259)
A21300	股利收入	(3,590)	(1,459)
A22400	採用權益法之子公司利益	(244,544)	(352,316)
A23100	處分金融資產淨利益	(1,777)	-
A23700	存貨跌價損失(回升利益)	81,000	(23,000)
A23900	與子公司之未實現利益	3,088	2,628
A24000	與子公司之已實現利益	(2,628)	(3,151)
A24100	外幣兌換損失	54	1,254
A30000	營業資產及負債之淨變動數		
A31125	合約資產	(153,718)	(297,793)
A31130	應收票據	1,430	(7,377)
A31150	應收帳款	21,185	(43,709)
A31160	應收帳款－關係人	3,420	11,841
A31180	其他應收款	17,076	(10,385)
A31190	其他應收款－關係人	(6,084)	431
A31200	存 貨	(690,627)	(357,247)
A31240	其他流動資產	(32,496)	(10,472)
A32125	合約負債	27,888	152,953
A32150	應付帳款	70,383	402,165
A32160	應付帳款－關係人	(792)	682
A32180	其他應付款	50,971	111,720
A32200	負債準備－流動	21,000	14,000
A32230	其他流動負債	1,175	379
A33000	營運產生之現金	64,998	401,568
A33100	收取之利息	1,378	259

(接次頁)

(承前頁)

代 碼		111年度	110年度
A33300	支付之利息	(\$ 11,561)	(\$ 4,076)
A33500	支付之所得稅	(116,513)	(36,190)
AAAA	營業活動之淨現金流(出)入	(61,698)	361,561
投資活動之現金流量			
B00010	取得透過其他綜合損益按公允價值衡量之金融資產	-	(1,000)
B00020	出售透過其他綜合損益按公允價值衡量之金融資產	15,000	-
B00040	取得按攤銷後成本衡量之金融資產	-	(19,740)
B00050	處分按攤銷後成本衡量之金融資產	19,740	-
B00100	取得透過損益按公允價值衡量之金融資產	(8,487)	-
B00200	出售透過損益按公允價值衡量之金融資產	10,264	-
B02700	取得不動產、廠房及設備付現數	(788,979)	(4,693)
B03800	存出保證金增加	(3,751)	(461)
B04500	購置無形資產	(6,464)	(6,878)
B06700	其他非流動資產增加	(1,143)	-
B07300	預付房地款增加	-	(190,735)
B07600	收取之股利	3,590	1,459
BBBB	投資活動之淨現金流出	(760,230)	(222,048)
籌資活動之現金流量			
C00100	短期借款增加	500,000	200,000
C00200	短期借款減少	(440,000)	(167,500)
C01600	舉借長期借款	670,000	-
C01700	償還長期借款	(20,240)	(20,240)
C04020	租賃負債本金償還	(15,206)	(3,961)
C04300	其他非流動負債減少	(228)	(869)
C04500	支付股利	(450,172)	(259,290)
C04600	現金增資	-	380,000
CCCC	籌資活動之淨現金流入	244,154	128,140
EEEE	本年度現金及約當現金淨(減少)增加數	(577,774)	267,653
E00100	年初現金及約當現金餘額	1,093,203	825,550
E00200	年底現金及約當現金餘額	\$ 515,429	\$ 1,093,203

後附之附註係本個體財務報告之一部分。

董事長：官錦堃



經理人：王年清



會計主管：邱慶祥



迅得機械股份有限公司及子公司

合併資產負債表

民國 111 年及 110 年 12 月 31 日

單位：新台幣仟元

代 碼	資 產	111年12月31日		110年12月31日	
		金 額	%	金 額	%
	流動資產				
1100	現金及約當現金(附註六)	\$ 1,468,956	19	\$ 1,929,484	31
1110	透過損益按公允價值衡量之金融資產-流動(附註十七)	-	-	116	-
1136	按攤銷後成本衡量之金融資產-流動(附註八及三二)	-	-	19,740	-
1140	合約資產-流動(附註二三及三一)	653,588	8	408,589	7
1150	應收票據淨額(附註九及三二)	30,346	1	32,392	-
1170	應收帳款淨額(附註九及二三)	1,090,929	14	970,393	16
1180	應收帳款-關係人淨額(附註二三及三一)	93,939	1	66,763	1
1200	其他應收款(附註九及三十)	30,301	-	47,377	1
130X	存貨(附註十)	2,303,150	29	1,430,073	23
1479	其他流動資產(附註十五及三二)	175,898	2	67,080	1
11XX	流動資產總計	<u>5,847,107</u>	<u>74</u>	<u>4,972,007</u>	<u>80</u>
	非流動資產				
1517	透過其他綜合損益按公允價值衡量之金融資產-非流動(附註七)	120,443	2	137,019	2
1600	不動產、廠房及設備(附註十二及三二)	1,688,053	21	688,583	11
1755	使用權資產(附註十三)	86,987	1	43,950	1
1821	無形資產(附註十四)	14,501	-	12,698	-
1840	遞延所得稅資產(附註二五)	110,201	1	79,078	2
1990	其他非流動資產(附註十五)	40,895	1	246,539	4
15XX	非流動資產總計	<u>2,061,080</u>	<u>26</u>	<u>1,207,867</u>	<u>20</u>
1XXX	資 產 總 計	<u>\$ 7,908,187</u>	<u>100</u>	<u>\$ 6,179,874</u>	<u>100</u>
	負債及權益				
	流動負債				
2100	短期借款(附註十六)	\$ 160,000	2	\$ 100,000	2
2130	合約負債-流動(附註二三及三一)	731,761	9	558,083	9
2170	應付帳款(附註十八)	1,575,594	20	1,244,142	20
2200	其他應付款(附註十九)	525,168	7	460,003	8
2230	本期所得稅負債(附註二五)	134,720	2	72,705	1
2250	負債準備-流動(附註二十)	109,014	1	95,078	2
2280	租賃負債-流動(附註十三)	41,226	1	14,890	-
2321	一年內可執行賣回權公司債(附註十七)	-	-	88,050	1
2322	一年內到期長期借款(附註十六)	20,240	-	20,240	-
2399	其他流動負債(附註十九)	3,254	-	2,078	-
21XX	流動負債總計	<u>3,300,977</u>	<u>42</u>	<u>2,655,269</u>	<u>43</u>
	非流動負債				
2540	長期借款(附註十六)	725,971	9	76,211	1
2570	遞延所得稅負債(附註二五)	156,484	2	104,158	2
2580	租賃負債-非流動(附註十三)	30,840	-	15,283	-
2670	其他非流動負債(附註十九)	2,227	-	2,672	-
25XX	非流動負債總計	<u>915,522</u>	<u>11</u>	<u>198,324</u>	<u>3</u>
2XXX	負債總計	<u>4,216,499</u>	<u>53</u>	<u>2,853,593</u>	<u>46</u>
	歸屬於本公司業主之權益(附註二二)				
	股本				
3110	普通股股本	714,317	9	692,572	11
3130	債券換股權利證書	-	-	8,447	-
3100	股本總計	<u>714,317</u>	<u>9</u>	<u>701,019</u>	<u>11</u>
3200	資本公積	1,506,096	19	1,428,094	23
	保留盈餘				
3310	法定盈餘公積	357,550	5	292,385	5
3320	特別盈餘公積	34,942	-	34,708	-
3350	未分配盈餘	1,054,940	13	905,017	15
3300	保留盈餘總計	<u>1,447,432</u>	<u>18</u>	<u>1,232,110</u>	<u>20</u>
3400	其他權益	(21,404)	-	(34,942)	-
31XX	本公司業主權益總計	<u>3,646,441</u>	<u>46</u>	<u>3,326,281</u>	<u>54</u>
36XX	非控制權益(附註十一、二二及二七)	45,247	1	-	-
3XXX	權益總計	<u>3,691,688</u>	<u>47</u>	<u>3,326,281</u>	<u>54</u>
	負債與權益總計	<u>\$ 7,908,187</u>	<u>100</u>	<u>\$ 6,179,874</u>	<u>100</u>

後附之附註係本合併財務報告之一部分。

董事長：官錦堃



經理人：王年清



會計主管：邱慶祥



迅得機械股份有限公司及子公司

合併綜合損益表

民國 111 年及 110 年 1 月 1 日至 12 月 31 日

單位：新台幣仟元，惟
每股盈餘為元


代 碼	111年度		110年度	
	金 額	%	金 額	%
	營業收入(附註二三及三一)			
4110	\$ 5,761,799	100	\$ 4,905,620	100
	營業成本(附註十及二四)			
5110	(4,120,733)	(71)	(3,305,810)	(67)
5900	<u>1,641,066</u>	<u>29</u>	<u>1,599,810</u>	<u>33</u>
	營業費用(附註九、二三、二四及三一)			
6100	(143,677)	(2)	(124,160)	(3)
6200	(331,715)	(6)	(354,346)	(7)
6300	(344,616)	(6)	(314,596)	(6)
6450	<u>22,329</u>	<u>-</u>	<u>16,735</u>	<u>-</u>
6000	(<u>797,679</u>)	(<u>14</u>)	(<u>776,367</u>)	(<u>16</u>)
6900	<u>843,387</u>	<u>15</u>	<u>823,443</u>	<u>17</u>
	營業外收入及支出(附註二四)			
7100	19,597	-	13,449	-
7190	19,711	-	24,384	-
7020	20,168	1	(14,654)	-
7050	(<u>15,369</u>)	<u>-</u>	(<u>11,239</u>)	<u>-</u>
7000	<u>44,107</u>	<u>1</u>	<u>11,940</u>	<u>-</u>
7900	887,494	16	835,383	17
7950	(<u>221,161</u>)	(<u>4</u>)	(<u>183,737</u>)	(<u>4</u>)
8200	<u>666,333</u>	<u>12</u>	<u>651,646</u>	<u>13</u>


(接次頁)


(承前頁)

代 碼		111年度		110年度	
		金 額	%	金 額	%
	其他綜合損益				
8310	不重分類至損益之項目				
8316	透過其他綜合損益 按公允價值衡量 之權益工具投資 未實現評價損益 (附註三十)	(\$ 1,576)	-	\$ 5,393	-
8360	後續可能重分類至損益 之項目				
8361	國外營運機構財務 報表換算之兌換 差額	17,017	-	(7,034)	-
8399	與可能重分類至損 益之項目相關之 所得稅(附註二 五)	(3,403)	-	1,406	-
8300	本年度其他綜合損 益(稅後淨額)	12,038	-	(235)	-
8500	本年度綜合損益總額	<u>\$ 678,371</u>	<u>12</u>	<u>\$ 651,411</u>	<u>13</u>
	淨利歸屬於：				
8610	本公司業主	\$ 666,994	12	\$ 651,646	13
8620	非控制權益	(661)	-	-	-
8600		<u>\$ 666,333</u>	<u>12</u>	<u>\$ 651,646</u>	<u>13</u>
	綜合損益總額歸屬於：				
8710	本公司業主	\$ 679,032	12	\$ 651,411	13
8720	非控制權益	(661)	-	-	-
8700		<u>\$ 678,371</u>	<u>12</u>	<u>\$ 651,411</u>	<u>13</u>
	每股盈餘(附註二六)				
9750	基 本	<u>\$ 9.41</u>		<u>\$ 10.15</u>	
9850	稀 釋	<u>\$ 9.28</u>		<u>\$ 9.50</u>	

後附之附註係本合併財務報告之一部分。

董事長：官錦堃 

經理人：王年清 

會計主管：邱慶祥 

單位：新台幣仟元



迅得機電股份有限公司
 109年12月31日
 民國 111 年 12 月 31 日

代碼	於		本		公		業		主		之		權		益	
	普通	資本	積	盈	積	積	積	積	積	積	積	積	積	積	積	積
A1	603,156	603,156	735,707	557,096	839,754	252,212	9,295	34,707	2,143,910							2,143,910
B1			37,926	(37,926)												
B3			13,491	(13,491)												
B5				(259,290)	(259,290)											(259,290)
D1				651,646	651,646											651,646
D3																
D5																
E1	40,000	40,000	340,000													380,000
I1	37,146	45,593	258,031													303,624
J1	12,270	12,270	94,356													106,626
Z1	692,572	701,019	1,428,094	905,017	1,232,110	30,840	(4,102)	34,942	3,326,281							3,326,281
B1			65,165	(65,165)												
B3				234												
B5				(450,172)	(450,172)											(450,172)
D1				666,994	666,994											666,994
D3																
D5																
I1	21,745	13,298	74,810													88,108
Q1																
M7																
O1																
Z1	714,317	714,317	1,506,096	1,054,940	1,447,432	17,226	(4,178)	21,404	3,646,441							3,691,688

後附之附註係本合併財務報告之一部分。



董事長：官錦聖



經理人：王年清



會計主管：邱慶祥

迅得機械股份有限公司及子公司

合併現金流量表

民國 111 年及 110 年 1 月 1 日至 12 月 31 日

單位：新台幣仟元

代 碼		111年度	110年度
	營業活動之現金流量		
A10000	本年度稅前淨利	\$ 887,494	\$ 835,383
A20010	收益費損項目		
A20100	折舊費用	56,920	38,249
A20200	攤銷費用	23,433	19,830
A20300	預期信用減損迴轉利益	(22,329)	(16,735)
A20400	透過損益按公允價值衡量金融資產 及負債之淨利益	-	(350)
A20900	財務成本	15,369	11,239
A21200	利息收入	(19,597)	(13,449)
A21300	股利收入	(3,590)	(1,459)
A22500	處分不動產、廠房及設備損失(利 益)	384	(118)
A23100	處分金融資產淨利益	(1,777)	-
A23700	存貨跌價損失(回升利益)	91,657	(39,322)
A24100	外幣兌換損失	54	1,254
A29900	其他項目	(130)	-
A30000	營業資產及負債之淨變動數		
A31125	合約資產	(239,238)	(413,841)
A31130	應收票據	2,406	(13,710)
A31140	應收票據—關係人	-	2,171
A31150	應收帳款	(96,190)	217,591
A31160	應收帳款—關係人	(27,044)	(61,476)
A31180	其他應收款	17,076	(10,385)
A31200	存 貨	(956,432)	(341,457)
A31240	其他流動資產	(90,698)	(25,642)
A32125	合約負債	169,068	175,518
A32150	應付帳款	326,295	268,420
A32180	其他應付款	53,542	125,007
A32200	負債準備—流動	13,040	16,605
A32230	其他流動負債	1,175	379
A33000	營運產生之現金	200,888	773,702
A33100	收取之利息	19,597	13,449
A33300	支付之利息	(13,733)	(7,588)
A33500	支付之所得稅	(140,748)	(101,206)
AAAA	營業活動之淨現金流入	66,004	678,357

(接次頁)

(承前頁)

代 碼		111年度	110年度
	投資活動之現金流量		
B00010	取得透過其他綜合損益按公允價值衡量之金融資產	\$ -	(\$ 1,000)
B00020	出售透過其他綜合損益按公允價值衡量之金融資產	15,000	-
B00040	取得按攤銷後成本衡量之金融資產	-	(19,740)
B00050	處分按攤銷後成本衡量之金融資產	19,740	-
B00100	取得透過損益按公允價值衡量之金融資產	(8,487)	-
B00200	出售透過損益按公允價值衡量之金融資產	10,264	-
B02700	取得不動產、廠房及設備	(805,764)	(7,137)
B02800	處分不動產、廠房及設備	80	584
B03700	存出保證金(增加)減少	(5,142)	1,414
B04500	購置無形資產	(6,464)	(6,878)
B06600	其他金融資產(增加)減少	(29,733)	864
B06700	其他非流動資產增加	(5,421)	(22,583)
B07300	預付房地款增加	-	(211,950)
B07600	收取之股利	3,590	1,459
BBBB	投資活動之淨現金流出	(812,337)	(264,967)
	籌資活動之現金流量		
C00100	短期借款增加	500,000	200,000
C00200	短期借款減少	(440,000)	(297,730)
C01600	舉借長期借款	670,000	-
C01700	償還長期借款	(20,240)	(20,240)
C03000	存入保證金(減少)增加	(221)	217
C04020	租賃負債本金償還	(33,526)	(17,477)
C04300	其他非流動負債減少	(228)	(869)
C04500	發放現金股利	(450,172)	(259,290)
C04600	現金增資	-	380,000
C05800	非控制權益變動	49,100	-
CCCC	籌資活動之淨現金流入(出)	274,713	(15,389)
DDDD	匯率變動對現金及約當現金之影響	11,092	(4,910)
EEEE	本年度現金及約當現金淨(減少)增加數	(460,528)	393,091
E00100	年初現金及約當現金餘額	1,929,484	1,536,393
E00200	年底現金及約當現金餘額	\$ 1,468,956	\$ 1,929,484

後附之附註係本合併財務報告之一部分。

董事長：官錦堃



經理人：王年清



會計主管：邱慶祥



迅得機械股份有限公司
「公司章程」修訂前後條文對照表

條文	修訂後條文	修訂前條文	修訂理由
第十條	<p>股東委託出席股東會之辦法，除公司法另有規定外，悉依主管機關頒佈之「公開發行公司出席股東會使用委託書規則」之規定辦理。</p> <p><u>股東會開會時，得以視訊會議或其他經中央主管機關公告之方式為之。如以視訊會議為之，其股東以視訊參與會議者，視為親自出席。</u></p>	<p>股東委託出席股東會之辦法，除公司法另有規定外，悉依主管機關頒佈之「公開發行公司出席股東會使用委託書規則」之規定辦理。</p>	<p>增列股東會得以視訊會議方式召開</p>
第二十一條	<p>本公司於每半會計年度終了後分派盈餘或彌補虧損，由董事會編造第十八條表冊及議案，交審計委員會查核後，提董事會決議之。</p> <p>前項分派盈餘時，應先預估並保留應納稅捐、員工酬勞及董監酬勞，依法彌補虧損及提列法定盈餘公積。但法定盈餘公積已達實收資本額時，得不再提列。本項盈餘分派以現金發放者，由董事會決議，以發行新股為之時應經股東會決議。</p>		<p>公司因營運需求及更彈性配發股東紅利，擬增訂此條文</p>
第廿二條	<p>本章程訂立於中華民國八十八年十月二十五日。.....</p> <p>第二十次修正於中華民國一二年五月三十一日。</p>	<p>本章程訂立於中華民國八十八年十月二十五日。.....</p> <p>第十九次修正於中華民國一〇年五月三十一日。</p>	<p>增訂修正次數及日期</p>